

28

ПРАВИЛ

Биткоин Трейдера



**Книга содержит техники НЛП для трейдеров,
которые моментально улучшат ваш трейдинг**

Оглавление

Введение 6

Введение. Азы начинающих криптотрейдеров 21

Правило 1 Торговля без плеч 25

Правило 2 Не суй все в одну корзину, если это не Биткоин 29

Правило 3 Пропорция формирования портфеля 29

Правило 4 Не торгуй на внутридневных интервалах 30

Правило 5 Используй свое преимущество 31

Правило 6 Какой твой торговый план? 33

Правило 7 Какое твое соотношение риск/прибыль в сделке? 34

Правило 8 Выход из трейда 38

Правило 9 Веди торговый журнал 43

Правило 10 Не смей отыгрываться 45

Правило 11 Сделай один хороший трейд, а затем еще один 47

Правило 12 Веди карточки состояний 49

Правило 13 Не считай прибыль 52

Правило 14 Смотри на большую картину 54

Правило 15 Не слушай СМИ 56

Правило 16 Какой твой план Б 59

Правило 17 Забирай деньги со стола 62

Правило 18 Не торгуй в плохом состоянии 63

Правило 19 Не ставь цели на прибыль 64

Правило 20 Визуализируй себя 65

Правило 21 Не будь под давлением 68

Правило 22	Оставь возможность на завтра	73
Правило 23	Торгуй там, где раздают деньги	73
Правило 24	Смотри графики, тренируй глаз	75
Правило 25	Создавай трейдерскую рутину	84
Правило 26	Не торгуй, когда не понимаешь рынок	86
Правило 27	Цель трейдинга, выполнить работу	88
Правило 28	Вы играете или вы торгуете?	91
Заключение		96

Об авторе



Вас приветствует автор книги **«28 правил биткоин-трейдера»** Максим Намаха. Я торгую на бирже в течение 13 лет, на фондовых рынках — с 2006 года и криптовалютой — с 2017. На сегодняшний день управляю криптофондом с семизначными цифрами. Также я веду самый посещаемый в Рунете ютуб-канал по теме трейдинга и биткоина, и к моему мнению прислушиваются десятки тысяч людей по всему миру.

Об этой книге


Книга **«28 правил биткоин-трейдера»** — это находка для начинающих трейдеров. В ней вы найдете советы, как моментально улучшить свои результаты, используя техники НЛП для трейдеров. Если вы решите, что трейдинг — это ваша жизнь, то в этой книге есть советы и

правила, как нужно вкалывать, чтобы стать профи. Если вы всерьез настроены что-то делать, эта книга подтянет вас.

В этой книге я систематизировал основополагающие принципы, которые помогают трейдеру быть успешным. К этим правилам я шел 13 лет, и каждое из них пропитано моим трудом, стрессом и восторгом от побед. Для вас я создал инструкцию, которая поможет вам стать трейдером, которым можно гордиться. Эти правила очень просты, и к ним вы будете возвращаться не один раз. Даже если вы сейчас не понимаете их смысл, просто начните их применять, и уже через месяц вы будете чувствовать и понимать рынок по-другому, а ваш трейдинг изменит свой облик до неузнаваемости.

На сегодняшний день нет книг по трейдингу на тему криптовалют, а книги по классическому трейдингу настолько стары, что примеры из них могут быть даже старше вас. Вам очень повезло, что книгу о современных рынках для вас написал современный трейдер. Если бы 13 лет назад мне кто-то дал в руки эту книгу, я бы точно намного быстрее научился торговать, а может, стал бы намного успешнее, чем сейчас. Держитесь за эту книгу, перечитывайте ее и доверяйте ей.

Введение



(я на фото 2015 год)

Больше трети своей жизни я занимаюсь трейдингом на полную ставку. Первый трейд на реальном счете я сделал в 2006 году. Мне повезло тогда найти фирму, которая бесплатно предоставила мне обучение, а затем и капитал в управление. Сейчас такие лотерейные билеты уже не найти. \$5 тыс. — такой была стартовая сумма, на которую я мог совершать сделки, и уже через 3 года мне увеличили капитал до \$400 тыс. Стоит добавить, что возможность иметь в управлении максимальную сумму появилась благодаря кризису на американском фондовом рынке 2008 года, и больше таких подарков судьбы я не получал аж до 2017 года, когда впервые начал

торговать криптовалютой. Будучи еще студентом университета, я хорошо усвоил одно из важнейших правил зарабатывания на бирже: «Когда рынок хороший, тогда и результат хорош». Или иными словами: «Нужно в нужный момент быть в нужном месте».

Треjder большую часть торговли лишь тренируется и поддерживает форму, чтобы потом выстрелить на активном рынке, словно атлет, который 4 года готовился к олимпиаде. Понимание этого принципа помогло мне начать работать с криптой в 2017 году, и хороший рынок в руках опытного трейдера вывел меня на управление счетами с шестью нулями.

В 2006 году я проходил интервью с хозяином фирмы, в которой я начинал (кстати, он 7 лет работал трейдером в Нью-Йорке). Мой босс задавал всем ребятам один и тот же вопрос: «Сколько вы хотите зарабатывать?» Я моментально ответил: «\$30 тыс. в месяц». Ему понравился мой ответ, позже он по секрету сказал, что обычно ребята называют ему сумму в \$1-2 тыс. Некоторые, немного поразмыслив и прикинув, сколько им нужно, называли 5-7 тысяч, а я вот так сразу выдал \$30 тысяч в месяц. «Молодец, ты будешь зарабатывать деньги», — заявил он. Тогда я еще не знал, что через 10 лет для меня это будут незначительные деньги, но я надеялся, верил и делал все, чтобы этот день настал.



(я на фото 2007 год)

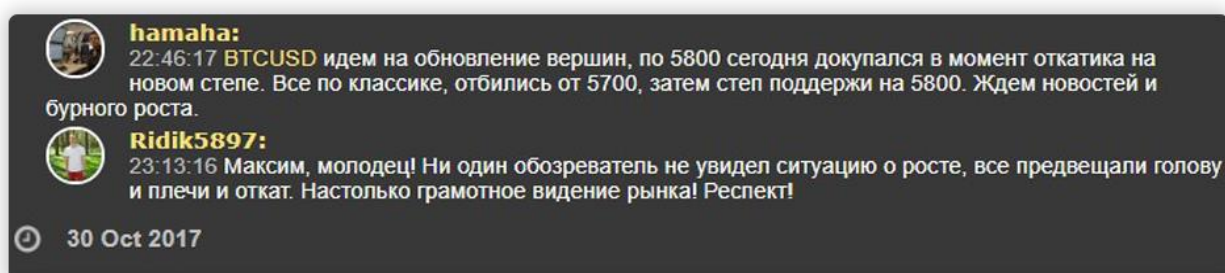
С тех пор, наверное, не осталось никого, кто торговал со мной или после меня, или в других, похожих фирмах. Просто ребята воспринимали трейдинг, как забег на 400 метров, а я всегда терпеливо относился к нему, как к длинному забегу, где главное — добежать и ничего не повредить по дороге.

Я всегда мечтал торговать по дневным или даже недельным графикам, совершать сделки раз в несколько месяцев, тратить на трейдинг 2-3 часа в день, а остальное время посвящать себе и своей семье. После 10 лет активного трейдинга по 10 часов в день за мониторами и благодаря полному переключению на рынок криптовалют я смог выйти на уровень долгосрочного трейдера. Это была моя главная мечта — высокооплачиваемая работа, которая тебя не привязывает, а дает полную свободу. В общем, вы поняли, что криптотрейдинг оставляет мне много

свободного времени, которое я трачу на ребенка, супругу и чтение финансовой литературы плюс еще остается, чтобы поделиться своим анализом и мыслями о рынке с подписчиками.

В конце июля 2017 года я впервые купил биткоин по цене около \$2,4 тыс. Через полтора месяца я продал биткоины уже примерно по \$4 тыс. (https://youtu.be/B4C16_2y_60), получив около 64% прибыли. Естественно, я предугадал и второе падение курса (в 2017 я угадал почти все коррекции по биткоину).

Предугадав падение цены с \$4 тыс., я планировал купить биткоины по \$2 тыс., но падение до \$3 тыс. и обратный подъем произошли настолько быстро, что я мог лишь с открытым ртом наблюдать это движение с \$3000 до 3800. Но я опытный трейдер, терпения также не занимать, поэтому спустя 5 дней мне удалось откупить биткоин по \$3,6 тыс. Далее добавил по \$3,8 тыс., создав видеоролик о том, что покупать нужно сейчас, поскольку вскоре начнется настоящий бум <https://youtu.be/lcw88uPcSqc>.



Спустя месяц я продал уже по цене около \$6 тыс. и получил еще примерно 50% дохода в течение месяца <https://youtu.be/8LKMNnmQL0w>.

Через 3 дня сделал обратный заход по \$5,8 тыс. и дал прогноз пробоя на \$7 тыс. <https://youtu.be/VOnSIPVh54A>.

26 Oct 2017

BigKrot:

10:29:00 Ожидаю падение ETH/USD на фоне коррекции BTC/USD . Определяю точку входа в районе 260. ETH Закрепился 4 дня ниже 50 мувинга. Объемы на поддержку падают. На фоне коррекции BTC к 4650 (50 мувингу) ожидаю падение ETH. Пара ETH/BTC располагает к падению ETH находится в нисходящем тренде и находится ниже 150 мувинга. Цель закупка на 260 и ниже (при наличии объема покупки). USD /v93oZf0B-padenie-eth- USD -na-fone-korreksii- BTC /" target='_blank'>[https://ru.tradingview.com/chart/ETH-USD /v93oZf0B-padenie-eth- USD -na-fone-korreksii- BTC /](https://ru.tradingview.com/chart/ETH-USD/v93oZf0B-padenie-eth-USD-na-fone-korreksii-BTC/)

hamaha:

14:18:36 Народ, пока загружаю новый выпуск на ютуб. Срочная информация. Будет еще 2-3 форка ближайшие 2 месяца. Ожидию биткоин выше 7 тыс. Уже накопился на всю котлету.

hamaha:

14:18:41 <https://cointelegraph.com/news/bitcoin-silver-wants-to-make-bitcoin-decentralized-again-amid-more-2x-rejections>

hamaha:

14:18:45 <https://bitcointalk.org/index.php?topic=2316571.msg23524756>

hamaha:

14:19:34 И еще в ноябре монета b2s или b2x (уже не помню, это на сегвит2 будет). Все это толкнет халяжиков скупать битки и сливать альты. Кто в альте, осторожно.

3 ноября я купил Bitcoin Gold по цене между \$120 и 150 и отснял видео для подписчиков об этой инвестиционной идее <https://youtu.be/KyKvjA2u2zo>. После этого он поднялся в цене до \$500.

100486887	ETH-USD	-0.99488404	451.00	0.89738541 USD	26-11-17 10:37:57
100486886	ETH-USD	-2.00000000	451.01	1.80404000 USD	26-11-17 10:37:57
100185760	BTG-USD	-15.56571580	347.00	10.80260642 USD	25-11-17 21:58:48
100185759	BTG-USD	-0.10000000	347.50	0.06960000 USD	25-11-17 21:58:48
100185758	BTG-USD	-34.50000000	347.74	23.99406000 USD	25-11-17 21:58:48
100185757	BTG-USD	-2.10000000	347.75	1.46055000 USD	25-11-17 21:58:48
100185756	BTG-USD	-10.00000000	348.00	6.96000000 USD	25-11-17 21:58:48
100185755	BTG-USD	-1.00000000	348.00	0.69600000 USD	25-11-17 21:58:48
100185754	BTG-USD	-0.21921931	348.00	0.15257664 USD	25-11-17 21:58:48
100185753	BTG-USD	-0.10000000	348.00	0.06960000 USD	25-11-17 21:58:48
100185752	BTG-USD	-1.41506539	348.81	0.98717792 USD	25-11-17 21:58:48
98648040	ETH-USD	2.86072000	421.78	2.41318896 USD	23-11-17 22:33:06
98648039	ETH-USD	-0.21880000	421.80	0.18457968 USD	23-11-17 22:33:06
98648038	ETH-USD	-1.36580000	421.81	1.15179439 USD	23-11-17 22:33:06
86131991	BTG-USD	28.95690001	148.95	8.62620651 USD	07-11-17 00:00:35
86131990	BTG-USD	4.50000000	148.90	1.19120000 USD	07-11-17 00:00:35
86131989	BTG-USD	17.67620000	148.90	5.26397236 USD	07-11-17 00:00:35
86131988	BTG-USD	9.99999999	148.89	2.97780000 USD	07-11-17 00:00:35
86131987	BTG-USD	0.17690000	148.80	0.05264544 USD	07-11-17 00:00:35
86131986	BTG-USD	4.19000000	148.00	1.24024000 USD	07-11-17 00:00:35
86087084	BTG-USD	-8.85782953	146.17	2.58949788 USD	06-11-17 22:17:40
86087083	BTG-USD	-2.04537943	146.18	0.59798713 USD	06-11-17 22:17:40
86087082	BTG-USD	-9.03679104	146.19	2.64217696 USD	06-11-17 22:17:40
86086988	BTG-USD	-20.00000000	146.32	5.85280000 USD	06-11-17 22:17:20
85234368	BTG-USD	20.00000000	136.96	0.04000000 BTG	04-11-17 19:33:06

(Это один из скринов со счетов, которыми я управлял. Всего у меня было два десятка счетов. Думаю, постить все 20 не имеет смысла, да и текст книги это не украсит, но я их неоднократно показывал на YouTube.)

hamaha:
20:47:24 **BTGUSD** опасная ситуация, степы. Возможно перелом тренда. Шорт ниже 360!!!!

hamaha:
20:47:37 Голд осторожно, может упасть.

hardcore:
20:48:38 **ETH/USD** держать еще, если да то когда выходить с него?

Cyberbono:
21:11:17 а на какой бирже можно шортить BTG?

hamaha:
21:19:19 По голду, все продал. Если цена вернется на 370 и будет там держаться, уверенно, то буду откупать назад. Пока цена ведет себя не стандартно, тем более после такого роста, так что решил выйти по перелому поддержки и канала на 15-ке.

Avanes1105:
21:27:37 ETH ещё есть смысл держать?

hamaha:
21:57:52 Эфир держу, думаю пробьет 500, тем более выходит биткоин даймонд, я думал это шутка.
<https://cointelegraph.com/news/bitcoin-gold-or-comedy-gold-bitcoin-diamond-launches-with-42-bl>

Уже 19 ноября ко мне обратились новые инвесторы, и на их средства я приобрел эфириума по цене \$290-320. У меня появилась возможность поделиться инвестиционной идеей в эфире, что я и сделал, отсняв специальное видео.

Reports > Trades
Aug 31 2017 – Nov 29 2017

« First 1 2 3 CSV Export

#	PAIR	AMOUNT	PRICE	FEE	DATE
87189854	ETH/USD	-8.01802924	310.37	4.97711147 USD	08-11-17 22:43:28
87189853	ETH/USD	-1.00000000	310.37	0.62074000 USD	08-11-17 22:43:28
84705320	BTG/USD	18.38448406	125.60	4.61818240 USD	03-11-17 12:51:18
84705319	BTG/USD	4.78600000	125.60	1.20224320 USD	03-11-17 12:51:18
84705318	BTG/USD	10.00000000	125.59	2.51180000 USD	03-11-17 12:51:18
84705317	BTG/USD	0.80550000	125.59	0.20232549 USD	03-11-17 12:51:18
84705316	BTG/USD	0.02401594	125.50	0.00602800 USD	03-11-17 12:51:18
84704364	ETH/USD	-8.09698736	292.50	0.01619397 ETH	03-11-17 12:49:19
84704363	ETH/USD	-6.90301264	292.50	0.01380603 ETH	03-11-17 12:49:19

« First 1 2 3

85234297	BTG/USD	10.00000000	136.96	0.02000000 BTC	04-11-17 19:32:42
85233972	BTG/USD	4.80000000	136.99	1.31510400 USD	04-11-17 19:30:24
85233971	BTG/USD	1.00000000	136.90	0.27380000 USD	04-11-17 19:30:24
85233970	BTG/USD	1.00000000	136.80	0.27360000 USD	04-11-17 19:30:24
85233969	BTG/USD	0.20000000	136.72	0.05468800 USD	04-11-17 19:30:24
85233968	BTG/USD	3.00000000	136.72	0.82002000 USD	04-11-17 19:30:24
85111158	BTC/USD	-0.60662660	7101.0	8.61531067 USD	04-11-17 10:55:26
85111157	BTC/USD	-0.04434367	7101.2	0.62978654 USD	04-11-17 10:55:26
85111156	BTC/USD	-0.03421293	7101.4	0.48591940 USD	04-11-17 10:55:26
85108535	ETH/USD	-10.09763966	298.71	6.03253189 USD	04-11-17 10:42:21
85108534	ETH/USD	-0.41080000	298.71	0.24542014 USD	04-11-17 10:42:21
85108533	ETH/USD	-0.16735000	298.80	0.10000836 USD	04-11-17 10:42:21
85108532	ETH/USD	-0.38974300	298.81	0.23291821 USD	04-11-17 10:42:21
85108531	ETH/USD	-2.25002650	298.81	1.34466084 USD	04-11-17 10:42:21
85096700	ETH/USD	-0.69000000	296.95	0.40979100 USD	04-11-17 09:38:47
85096320	ETH/USD	-1.00000000	296.94	0.00008277 BTC	04-11-17 09:38:42

Тут я продемонстрировал счет на 1400 эфириумов
<https://youtu.be/T0dpHYfGiJc>

Суммарно у меня была позиция примерно на 2000 эфириумов.

26 ноября я продал весь запас эфира примерно по \$450 <https://youtu.be/9blhhxpC3wk>. И уже 29 ноября я управлял суммой в \$2,5 млн.

107966899	ETH USD	0.10392915	460.88	0.00020786 ETH	04-12-17 14:22:50
107966888	ETH USD	4.12485365	460.88	0.00824971 ETH	04-12-17 14:22:50
104459778	ETH USD	7.64963691	437.00	3.34289133 USD	30-11-17 05:06:12
104459738	ETH USD	1.39060506	437.00	0.60769441 USD	30-11-17 05:06:09
104459705	ETH USD	0.18067528	437.00	0.15791019 USD	30-11-17 05:06:09
104459704	ETH USD	0.17217475	436.99	0.15047729 USD	30-11-17 05:06:09
104459703	ETH USD	0.81000000	436.97	0.69915210 USD	30-11-17 05:06:09
104459702	ETH USD	17.80890818	436.97	15.56216918 USD	30-11-17 05:06:09
100935923	ETH USD	15.46692862	468.35	14.48787579 USD	27-11-17 01:31:15
100935922	ETH USD	4.00000000	468.31	3.74648100 USD	27-11-17 01:31:15
100935901	ETH USD	0.04100000	468.22	0.03745761 USD	27-11-17 01:31:15
100935900	ETH USD	60.49306738	468.21	56.64691816 USD	27-11-17 01:31:15
100486900	ETH USD	-16.87461401	451.00	15.22090184 USD	26-11-17 10:37:57
100486899	ETH USD	-3.00000000	451.00	2.70610000 USD	26-11-17 10:37:57
100486898	ETH USD	-5.65410195	451.00	5.09999996 USD	26-11-17 10:37:57
100486897	ETH USD	-10.00000000	451.00	9.02100000 USD	26-11-17 10:37:57
100486896	ETH USD	-17.66741000	451.00	15.93599480 USD	26-11-17 10:37:57
100486895	ETH USD	-0.51000000	451.00	0.45110000 USD	26-11-17 10:37:57
100486894	ETH USD	-1.52910000	451.00	1.37915810 USD	26-11-17 10:37:57
100486893	ETH USD	-1.00000000	451.00	0.90210000 USD	26-11-17 10:37:57
100486892	ETH USD	-10.00000000	451.00	9.02100000 USD	26-11-17 10:37:57
100486891	ETH USD	-0.40100000	451.00	0.36080000 USD	26-11-17 10:37:57
100486890	ETH USD	-10.00000000	451.00	9.02100000 USD	26-11-17 10:37:57
100486889	ETH USD	-0.08100000	451.00	0.07216100 USD	26-11-17 10:37:57
100486888	ETH USD	-0.31000000	451.00	0.27961000 USD	26-11-17 10:37:57

Далее я купил эфириум назад по \$430-470, продал часть уже по \$679 и \$720-775.


135487961	ETH USD	-16.81000000	775.51	26.05713600 USD	21-12-17 18:43:00
135487960	ETH USD	-2.04000000	775.56	3.16428480 USD	21-12-17 18:43:00
133256945	BTC USD	-1.51000000	17490.0	26.23510000 USD	20-12-17 14:24:48
125966473	ETH USD	-5.00367911	679.47	6.79969969 USD	15-12-17 21:26:29
125966472	ETH USD	-0.56236100	679.48	0.76422475 USD	15-12-17 21:26:29
125966471	ETH USD	-1.26400000	679.50	1.71777600 USD	15-12-17 21:26:29
125966470	ETH USD	-9.96000000	679.53	13.53623760 USD	15-12-17 21:26:29
125966469	ETH USD	-2.00000000	679.59	2.71836100 USD	15-12-17 21:26:29
125966468	ETH USD	-15.00000000	679.68	20.39040000 USD	15-12-17 21:26:29
125966467	ETH USD	-11.76996089	679.97	16.00644061 USD	15-12-17 21:26:29
125962973	ETH USD	-0.22000000	678.08	0.14917761 USD	15-12-17 21:22:36
123564278	ETH USD	-39.33752594	720.26	56.66649287 USD	14-12-17 13:22:28
123564277	ETH USD	-0.15391242	720.40	0.22175701 USD	14-12-17 13:22:28
123564276	ETH USD	-2.32510000	720.48	3.35023200 USD	14-12-17 13:22:28
123564275	ETH USD	-0.75000000	720.50	1.08075000 USD	14-12-17 13:22:28


К 19 декабря я продал абсолютно все, а ведь на тот момент в моем управлении было уже \$4,5 млн.


129255156	BTC USD	-0.48100000	18626.0	17.88096100 USD	18-12-17 17:32:43
128585708	BTC USD	-3.00000000	18350.0	110.10000000 USD	18-12-17 04:52:22
123805096	BTC USD	-37.97000000	299.03	22.70833821 USD	14-12-17 18:25:19


Sep 30 2017 — Dec 30 2017					
#	PAIR	AMOUNT	PRICE	FEE	DATE
127350919	BTC USD	-0.28028366	19470.0	5.45712286 USD	17-12-16 23:30:39
127350905	BTC USD	-0.05850101	19470.0	1.13901466 USD	17-12-16 23:30:38
127342142	BTC USD	-1.00000000	19500.0	0.00100000 BTC	17-12-16 23:18:30


Sep 30 2017 - Dec 30 2017					
#	PAIR	AMOUNT	PRICE	FEE	DATE
127352084	BTC/USD	-4.20000000	19470.0	81.77400000 USD	17-12-16 23:32:39
127352077	BTC/USD	-0.29657173	19470.0	5.77425158 USD	17-12-16 23:32:38
127352076	BTC/USD	-0.03057805	19470.0	0.59535463 USD	17-12-16 23:32:38
127352041	BTC/USD	-0.00500000	19470.0	0.09735000 USD	17-12-16 23:32:33
127352023	BTC/USD	-0.25000000	19470.0	4.86750000 USD	17-12-16 23:32:32
127352020	BTC/USD	-0.14487136	19470.0	2.82064538 USD	17-12-16 23:32:31
127352018	BTC/USD	-0.06040000	19470.0	1.17598800 USD	17-12-16 23:32:31
127351972	BTC/USD	-0.16579252	19470.0	3.22798036 USD	17-12-16 23:32:24
127351967	BTC/USD	-0.07174375	19470.0	1.39685081 USD	17-12-16 23:32:24
127351960	BTC/USD	-0.01095025	19470.0	0.21320137 USD	17-12-16 23:32:23
127351953	BTC/USD	-0.00877581	19470.0	0.17086502 USD	17-12-16 23:32:23
127351931	BTC/USD	-0.02756354	19470.0	0.53666212 USD	17-12-16 23:32:20
127351892	BTC/USD	-0.00241140	19470.0	0.04694996 USD	17-12-16 23:32:15
127351888	BTC/USD	-0.02342743	19470.0	0.45613206 USD	17-12-16 23:32:14
127351886	BTC/USD	-0.03300802	19470.0	0.64266615 USD	17-12-16 23:32:14
127351867	BTC/USD	-0.00637164	19470.0	0.12405583 USD	17-12-16 23:32:14
127351786	BTC/USD	-0.50000000	19470.0	9.73500000 USD	17-12-16 23:32:02
127351785	BTC/USD	-0.91443370	19470.0	17.80402414 USD	17-12-16 23:32:02
127351764	BTC/USD	-0.07460439	19470.0	1.45254747 USD	17-12-16 23:32:01
127351763	BTC/USD	-0.55070565	19470.0	10.72223901 USD	17-12-16 23:32:01
127350970	BTC/USD	-0.98509163	19470.0	19.17973404 USD	17-12-16 23:30:42
127350945	BTC/USD	-0.05040000	19470.0	0.98128800 USD	17-12-16 23:30:40
127350943	BTC/USD	-0.11170000	19470.0	2.17479900 USD	17-12-16 23:30:40
127350939	BTC/USD	-0.60478734	19470.0	11.77520951 USD	17-12-16 23:30:40
127350938	BTC/USD	-0.10539376	19470.0	2.05201651 USD	17-12-16 23:30:40


hamaha:
03:46:40 Отменил все удочки на покупку битка на 18 и 17, ситуация не здоровая. Все ждали фьючерс, вот получили, он падает и убивает рынок. Если учесть, какими темпами шла крипта, особенно алта, то может начаться что-то страшное. В общем сию в тизере.


ladan:
03:50:03 так может шортим?


BigKrot:
03:51:51 возможно BCH в лонг с плечом? Выгоднее шорта


hamaha:
03:59:44 Скинул всю альту и все битки. Есть реальные подозрения на конец 5-й волны и разворот всего рынка.


hamaha:
04:07:46 Биток не коснулся 20 тыс, как это он обычно делает при новой вершине. Фьючерт уже упал на 2 тыс баксов. Рисуеться технический перелом в битке и многих монетах на часовых графиках. Возможно это высад, но я как всегда перестраховался.

Я выходил из «битка» на самом пике рынка! Не на всех счетах, а лишь на тех, которые пришли ко мне в биткоине по цене после \$12 тыс. «Битки», которые покупались ранее, я сбросил по цене около \$10 тыс., когда рынок лихорадило. Я решил, что это пик, испугался и вышел, но после перешел этими деньгами в эфириум примерно по \$300.


Умники в комментариях любят писать, что любой дурак может делать деньги на бычьем рынке и что в 2017 году мог заработать любой. Но много ли среди ваших знакомых людей, которые смогли продать у самой вершины?


Как я уже писал, в 2017 году я смог предугадать все коррекции биткоина. Я даже заработал немного денег в шорт, о чем снял это видео <https://youtu.be/MDBMA300jQk>.


Я взял на понижении ZEC по \$658 и вышел с прибылью по \$482.


#	PAIR	AMOUNT	PRICE	FEE	DATE
137116596	ZEC/USD	9.41140260	482.68	9.08539161 USD	17-12-22 08:39:34
135280888	ZEC/USD	-5.58293166	658.00	3.67356903 USD	17-12-21 15:21:55
135280865	ZEC/USD	-2.40157153	658.00	1.58023407 USD	17-12-21 15:21:55
135280824	ZEC/USD	-1.00000000	658.00	0.65800000 USD	17-12-21 15:21:54
135280803	ZEC/USD	-13.72000000	658.00	9.02776000 USD	17-12-21 15:21:54
135280774	ZEC/USD	-1.00000000	658.00	0.65800000 USD	17-12-21 15:21:53
135280707	ZEC/USD	-0.04000000	658.00	0.02632000 USD	17-12-21 15:21:52
135280700	ZEC/USD	-2.26559600	658.00	1.49076217 USD	17-12-21 15:21:52
135280691	ZEC/USD	-11.74718900	658.00	7.72965036 USD	17-12-21 15:21:52
135280688	ZEC/USD	-3.74624000	658.00	2.46502592 USD	17-12-21 15:21:52
135280683	ZEC/USD	-1.86817700	658.00	1.22926047 USD	17-12-21 15:21:52
135280675	ZEC/USD	-10.53348300	658.00	6.93103181 USD	17-12-21 15:21:52
135280639	ZEC/USD	-2.59601078	658.00	1.70817509 USD	17-12-21 15:21:50
135280633	ZEC/USD	-0.98044953	658.00	0.64513579 USD	17-12-21 15:21:50
135280564	ZEC/USD	-3.14010000	658.00	2.06618580 USD	17-12-21 15:21:48
135280563	ZEC/USD	-5.00000000	658.00	3.29000000 USD	17-12-21 15:21:48
135280501	ZEC/USD	-0.13489713	658.00	0.08876231 USD	17-12-21 15:21:47
135280385	ZEC/USD	-0.28000000	658.00	0.18424000 USD	17-12-21 15:21:44
135280372	ZEC/USD	-2.57350500	658.00	1.69336629 USD	17-12-21 15:21:44
135280350	ZEC/USD	-1.57477700	658.00	1.03620327 USD	17-12-21 15:21:44
135280313	ZEC/USD	-0.20000000	658.00	0.13160000 USD	17-12-21 15:21:42
135280301	ZEC/USD	-0.10588998	658.00	0.06967561 USD	17-12-21 15:21:42
135280289	ZEC/USD	-4.98945100	658.00	3.28305876 USD	17-12-21 15:21:42
135280286	ZEC/USD	-4.81839500	658.00	3.17050391 USD	17-12-21 15:21:41
135280282	ZEC/USD	-5.01046600	658.00	3.29688663 USD	17-12-21 15:21:41


137116600	ZEC/USD	34.45467513	484.46	33.38382383 USD	17-12-22 08:39:34
137116599	ZEC/USD	8.93900000	484.13	8.65527614 USD	17-12-22 08:39:34
137116598	ZEC/USD	81.21392227	483.47	78.52899000 USD	17-12-22 08:39:34
137116597	ZEC/USD	5.98100000	482.73	5.77441626 USD	17-12-22 08:39:34



hamaha:
18:14:59 Беру по чуть чуть шорты. Биток уже норм упал, так что беру альту, которая родственная с битком и находится на пике, монеро, 3-кеш


hamaha:
19:01:53 Кто шортов не взял, не берите на дне красной свечи, скоро будет отстрел вверх там и буду добираться.


A9u:
19:03:42 Есть смысл закрыть шорт на дне и снова зайти на отстреле?


hamaha:
19:09:19 A9u: _ смотря, какая идея трейда и сколько вы думаете забрать. У меня риск 10%, чтобы забрать от 40% и выше.


Globus:
19:13:42 Максим, скажи, примерно до сколько может еще пойти отскок выше по биткоину, если без фанатизма?


hamaha:
19:16:41 Globus: _ 16 протестить может

В 2017 году я генерировал феноменальную доходность. 5 месяцев подряд на сложном проценте я зарабатывал от 40% в месяц. Считаю ли я себя гением? Конечно, нет. Я совершал правильные действия на бычьем рынке, которые приносили свои плоды. Были ли люди, которые смогли добиться лучших результатов, чем я, показав более высокую доходность? Конечно же, да.

В декабре альткоины так стреляли, что любой мусор мог дать минимум 400%. Если бы сейчас опыт, который я имею, отправить в 2017, я бы заработал в несколько раз больше. Это был совершенно новый для меня рынок, на котором я очень осторожничал. Я торговал взвешенно, вдумчиво, даже когда многие теряли голову. Я всегда знал, что этот рост будет не продолжительным, о чем регулярно предупреждал своих учеников и подписчиков. Шара, никогда не бывает вечной.

Опыт торговли на фондовом рынке в течение 11 лет позволил мне за рекордно короткий срок разобраться в принципах работы нового для меня рынка. Как я упоминал выше, первую партию криптовалюты я приобрел только в августе 2017 года. Для меня было неожиданностью, что смог практически моментально привыкнуть к возросшему депозиту.

Кто знаком с трейдингом, тот знает о том, насколько трудно увеличить торговый объем. Если трейдер торгует с \$5 тыс. на счете, то он не может моментально пересесть на \$50 тыс. Мне же удалось за очень короткий срок — всего 5 месяцев — пересесть с депозита в \$100 тыс. на депозит \$6 млн. Первые недели дались мне нелегко: я боялся, нервничал, пил успокоительные, плохо спал, иногда не мог уснуть без снотворного. Но мне удалось взять себя в руки, благодаря проработкам по НЛП, и я просто перестал думать о цифрах.

Я даже не знал, сколько именно зарабатываю, просто смотрел на график и думал, как сделать хороший трейд, где войти, где докупаться, где продать. И — ни единой мысли о прибыли. Для меня это были лишь цифры на экране, которые я не воспринимал как деньги, иначе можно было бы с ума сойти.

В декабре я был настолько хорош, что сумел **выйти на самом пике**, взял шорт с вершин, а после зашел назад в биткоин между \$12 и 13 тыс. Я очень отчетливо чувствовал, что подъем будет до \$25-30 тыс., и потому взял в лонг с плечом еще на 30% от портфеля. Когда же цена поднялась до \$17 тыс., на экране был жирный плюс.

В январе я сидел в лонге после 50% коррекции по BTC и с удовольствием наблюдал, как рынок строил крупную бычью формацию.

Любой опытный трейдер вам скажет, что на бычьем рынке нужно покупать откаты, продавая их на обновлении вершин. Рынок все еще был бычий, и я выполнял те же простые действия, которые отлично срабатывали в 2017 году.

Имея опыт торговли в период крупнейшего финансового кризиса, я очень четко представлял, как выглядит медвежий рынок, как начинаются обвалы. Я знал, какой новостной поток идет, что обычно говорят СМИ, но в нашем случае (зимой 2018) на крипторынке ничего подобного не происходило. Биткоин отбился от \$11 тыс., даже не дойдя до десяти, затем были удержания на 12 и 13 плюс потенциальная фигура бычий клин/треугольник, похожий на тот, который мы видели в эфириуме, когда он лежал на \$300, а после пошел на \$1100. Кроме этого, во время кризиса 2008 года все избегали фондового рынка, инвесторы извлекали деньги из фондов, заставляя их продавать свои портфели с убытком, тем самым продавливая рынок вниз.

Пошла цепная реакция, банки и фонды посыпались. Брокеры заставляли увеличивать маржу (доносить страховой капитал), иначе закроют по рынку. Информация в СМИ была настолько пугающей, что те, кто смотрел CNBC, худели и сидели прямо на глазах. Тогда люди, потерявшие все, выбрасывались из окон своих офисов... Возможно, если бы не паника, поднятая CNBC, все было бы совсем иначе.

Но зимой 2018 крипторынок был иным. Было много желающих зайти на него. О криптовалюте говорили везде: на улицах, в ресторанах, в магазинах. Появлялись все новые игроки. Крупнейшие криптобиржи подозрительно одновременно закрыли регистрации новым пользователям, как по сговору. Я тогда предположил, что это было сделано намеренно, чтобы не впустить новый денежный поток для покупки по \$10 тыс. Я ожидал, что регистрации возобновят ближе к \$20 тыс., чтобы новички покупали биткоин уже по \$20 тыс., пропустив закуп по 10.

В январе Голдман Сакс заявили об открытии в июне нового торгового деска и собственной криптоплатформы. Биржи NYSE и NASDAQ объявили о планах выпустить новые фьючерсы на биткоин в конце июня. Все аналитики, которые угадали, что биткоин достигнет до \$10, 15, 20 тыс. в 2017

году, стали заявлять о его росте до \$30, 40, 60 тыс. в 2018 году. СМИ пестрили заголовками, что триллионы долларов институциональных инвесторов и хедж-фондов уже заходят на рынок и толкнут его до небес.

В августе 2019 мы все еще ждем этих институциональных инвесторов, которые почему-то все еще не появились, а СМИ продолжают кормить обещаниями. Я думаю, что многие из них так и не зайдут в этом году.

Я воспринимал информацию, подаваемую СМИ, с осторожностью. Покупая биткоин по цене около \$12 тыс., я представлял себе следующий сценарий развития событий: биткоин будет оставаться в диапазоне \$12-18 тыс. до апреля, потом в апреле-июне поднимется до \$25-35 тыс., пик его стоимости придется на конец июня — в момент запуска новых фьючерсов, где «большие дяди» набирали бы шортов на фьючерсе, как это было в декабре 2017. После июня предполагал падение почти до нуля по большинству альткоинов и уход рынка в боковик на пару лет, в результате чего устояли бы лишь несколько самых сильных проектов, которые действительно предлагают технологию. Такой сценарий развития событий казался мне самым вероятным.

К 1 февраля биткоин все еще строил бычью модель и оставался на уровне \$10 тыс. Я предупредил своих инвесторов и учеников о том, что сейчас могут запустить фитиль к \$9 тыс., собрать там стопы и быстро вернуться выше \$10 тыс. Я даже предлагал взять шорт тем, кто хотел получить небольшое движение. Кстати, некоторые мои ученики сделали хороший шорт-трейд в пробой \$10 тыс. Далее биткоин пробивает \$9 тыс., касается 8, цепляет 200-ю скользящую среднюю и летит до \$6 тыс., еще и на большом объеме. Я не мог предположить, что цена по BTC упадет до \$6 тыс.

Что тогда происходило, многие даже не могут себе и представить. Та неделя, наверное, была самой тяжелой в моей жизни. В течение семи дней рынок обвалился с \$10 на \$6 тыс. Казалось, что весь YouTube поливал меня помоями. Во время моих вебинаров ученики вместо того, чтобы задавать мне вопросы, крыли матом. Из моего фонда еще на цене в \$10 тыс. ушли 3 крупнейших инвестора, забрав с собой третью часть денег фонда. Инвесторы были в бешенстве! Трое из них вмешались в торговлю и вышли

вручную из биткоина на самом дне, чуть ли не в \$6 тыс. Я их тогда предупреждал, что это ловушка, не стоит спешить. И действительно, через пару дней цена поднялась до \$8 тыс., и я им предлагал откупить назад, но они наотрез отказались, и мы расстались на волне негатива. Представляю, как паршиво они себя чувствовали, когда через неделю биткоин поднялся до \$12 тыс. Один инвестор даже начал мстить, создав обо мне ветку на биткоин-форуме. Он не пожалел денег на сеошника, купил множество обзорных статей для своей ветки, размножил ее и публиковал нелестные комментарии с аккаунтов, где дни регистрации и дни публикации совпадают. Такое впечатление, что он сам с 5 аккаунтов в течение полутора лет пишет там вопросы и сам на них отвечает.

Как и многие другие, я допустил просадку в опасный период, когда многие теряли деньги. Это совершенно не то же самое, что вдруг в условиях хорошего рынка потерять, ведь потери несли и хедж-фонды <https://www.ccn.com/cryptocurrency-hedge-funds-lose-their-luster-in-bear-market/>. В начале 2018 закрылись десятки хедж-фондов.

Известный трейдер и управляющий Mike Novogratz (<https://insidebitcoins.com/news/crypto-fund-of-novogratz-lost-134-million-in-2018-investors-not-worried/157294>) в тот период потерял около половины средств собственного фонда. Он сообщил о проседании фонда на \$134 млн в первом квартале 2018 при том, что весь фонд составлял \$225,8 млн. Вот только у него опыта в 3 раза больше, чем у меня, плюс он работал в Goldman Sachs, а также имеет огромную структуру трейдеров и аналитиков.

Любой трейдер однажды может потерять деньги, вопрос лишь в том, как именно он их потерял, и выжил ли депозит после этого. После такой ситуации психологически слабый управляющий зашел бы с плечом на все, лишь бы отыграться, но вы ведь не слышали обо мне таких историй?

Зимний провал 2018 мне дорого обошелся. Он почти развалил мой фонд, он подпортил мою репутацию, отразился на моем здоровье. Это был самый тяжелый период в моей жизни, но я выстоял, я справился. Обычного человека эта ситуация могла бы сломить. Обычному человеку уже было бы тяжело психологически снова начать торговать после такого провала. Но я

— не обычный человек, я закален годами боев, и для меня неудача — это лишь временный этап, вызов моим знаниям и чутью.

В конце марта 2018 года я понял, что в ближайшее время роста не будет, и что мы в полноценном медвежьем рынке. Я покрыл битки и некоторые альты по цене около \$8400. Часть альты, по которым в апреле ожидалась новости и запуск мейннетов, я оставил до выхода новостей, а слил позднее, на апрельском росте. В конце апреля я почти полностью вышел из рынка, оставив лишь 1-2 монеты, которые и так были в плintусе. Доказательства покрытия можно увидеть тут <https://youtu.be/0GBHhiDqYas?t=126>.

С тех пор монеты, которые я покрыл, упали в несколько раз. Биткоин, который я крыл в диапазоне \$8-9 тыс., сходил до 3 тысяч. Далее я откупил старые монеты в момент формирования рынком дна в феврале 2019 года, но в значительно большем количестве, что при возврате на старые вершины увеличит депозит больше, чем он был раньше, и тогда труды по пребыванию на медвежьем рынке дадут плоды и, хотя бы частично, компенсируют потерю моих нервных клеток.

Стоит также отметить, что весной–летом 2018 года я снимал множество роликов для своего YouTube канала <https://www.youtube.com/user/HAMAHAt trader>, в которых предупреждал своих подписчиков о том, что рынок, вероятно, забьют в самый пол, и что время для покупок еще не пришло. Меня не слушали, писали «лестные» комментарии, но в итоге альткоины упали в несколько раз. Я не могу знать короткие колебания, я вижу лишь общую тенденцию рынка, так как я торгую большими портфелями, и для меня неинтересны короткие движения.

Я физически не могу забрать короткие импульсы! Чтобы вы понимали, я трачу 200-300 минут лишь на то, чтобы расставить лимитные ордера и зайти на рынок. Кроме того, рядовые инвесторы обычно заходят на рынок, чтобы держать альту долго, и мои видео были рассчитаны на них, чтобы они не наломали дров и не взяли портфель слишком рано. Кто услышал, того удалось уберечь от поспешных решений. Всех денег не заработаешь, и если переживать о каждых 20-30%, то можно упустить

движения в сотни и тысячи процентов. Я целюсь именно на длинные и крупные движения, а реагировать на мелочи на рынке, где нет покупателя, бессмысленно. В итоге, лишь измотаете себя и потеряете деньги.



Введение. Азы для начинающих криптотрейдеров

Эта глава написана для людей, делающих первые шаги в трейдинге, и людям с опытом она может показаться нудной. Если что, вы можете пропустить ее и перейти к разделу с правилами.

Если вы читаете эту книгу, значит, вы решительно настроены заработать сотни, а может, и тысячи процентов на крипторынке или, как мы их еще называем, иксы.

Первое что нужно сделать — **выучить теханализ.**

Бегло **прочтите** «Технический анализ. Полный курс» Джека Швагера, только не штудируйте его наизусть — книга большая, тяжелая, но это основа. Можно на YouTube найти обучающие ролики про треугольники и иные фигуры, очень даже подойдут материалы от брокеров Форекс.

Что вам это даст. В периоды, когда на рынке все будут сходиться с ума, понимание графика спасет вас и заставит холодно и вдумчиво оценить картину, а не, развесив уши, слушать безумные предсказания, которыми всегда переполнен крипторынок. Теханализ, ну и, естественно, опыт, помог мне в 2017 году продать биткоины в момент пика, у меня даже были продажи по \$19470.

Тогда со мной многие были несогласны и хотели покупать, даже с печем. Запомните: когда волнение бьет через край, выдохните, смотрите на график.

Второе, что нужно сделать, — **прочсть 2 книги по трейдингу.**

На тему трейдинга я прочел уж точно более сотни книг. Большая часть из них или вообще не принесла мне новых мыслей, или дала рассуждений на несколько абзацев. Я бы даже мог играть с вами в викторину, какую книгу по трейдингу я не читал.

Очень тяжело учиться трейдингу по общей литературе. К сожалению, большинство именитых книг по трейдингу безнадежно устарели старые, им десятки лет, ну и еще они не про криптотрейдинг.

И все-таки я могу выделить 2 книги, которые я перечитывал раза 3-4, а такое бывает крайне редко, и настоятельно рекомендую вам к прочтению.

Прочтите:

«Один хороший трейд» Майка Беллафиоре и

«Воспоминания биржевого спекулянта» Эдвина Лефевра.

Начать рекомендую с «Воспоминаний биржевого спекулянта», а потом, при условии, что вы уже знакомы с теханализом, перейти к книге «Один хороший трейд». Последняя книга, вероятно, оказала на меня самое сильное влияние. Прочтя ее впервые, я поставил себе цель поехать в США и торговать рядом с автором книги и его учениками. На тот момент, да и сейчас, эта книга является эталоном старой трейдерской мудрости в современном издании. Хоть книга «Один хороший трейд» написана о фондовом рынке, я считаю, что она очень актуальна и для крипторынка. Также рекомендую посмотреть мои интервью с автором книги:

<https://youtu.be/raTdzvvcx3E>

<https://www.youtube.com/watch?v=wweVIqobpEU>

Третье, что нужно сделать, — изучить технические особенности крипторынка.

К этому шагу я бы отнес регистрацию на криптобирже, вопросы безопасности хранения; где читать новости, где смотреть графики, где искать монеты.

Регистрация на криптобирже

Ютуб в помощь. Огромное количество материала на эту тему. Эта книга про трейдинг, а не методичка по регистрации.

Безопасность кошелька

На эту тему я бы рекомендовал каждому найти и просмотреть какой-нибудь западный курс по кибербезопасности, причем желательно не только пролистать, но и применить на практике эти советы. Теперь добавлю несколько важных советов от себя:

— Обязательно поставьте подтверждение на вход не только в торговый счет, но и на мейл регистрации.

— Остерегайтесь писем, в которых просят прислать документы регистрации, ваши фото, фото подписи с датой и иные документы, которые обычно требуются для восстановления пароля, даже если они вроде бы от руководства вашей биржи, к примеру, Binance.

Биржи практически никогда не просят предоставить ваши документы, а если и просят, то исключительно на происхождение средств. Не отвечайте на письма, где отправитель в корне письма указал вашу биржу! Это, скорее всего, мошенники. Если нужно проверить, отправьте официальный запрос на сайте биржи с вопросом, они ли вам пишут. Я пишу про этот случай, так как много людей мне жаловались на этот свежий метод завладения счетом. Я знаю жертв, у кого так увели десятки тысяч долларов. Не будьте столь доверчивы! Если биржа и требует документы, дождитесь, пока не заблокируют ваш счет, а потом действуйте. У меня как-то в течение 3-4 месяцев просили документы о происхождении средств. Я им не отвечал, в итоге ничего и не прислал, и они отстали. Не забывайте, что у бирж не хватает сотрудников, а в пики активности рынка там миллионы активных пользователей, проверять каждого у них просто нет ресурсов.

— Остерегайтесь трейдерский чатов, особенно в Telegram!

Telegram-сообщества/чаты — это рассадник вирусов. Знаете ли вы, что в любой файл — будь то картинка или видео — можно вложить вирус, и при клике на него, вирус заразит ваш компьютер? Никогда не кликайте на

файлы от посторонних, особенно с машины, где храните или используете криптовалюту.

Теперь вернемся к telegram-сообществам, которые любезно делятся сигналами, новостями и иными прелестями на тему криптовалют. Представьте глазами хакера ценность сообщества, где сотни, а может, даже тысячи криптоинвесторов. Да у него уже слюни текут бросить ценный файл, картинку, а может, видео, в которое вшит мощный вирус. При клике на файл вирус внедряется в ваш компьютер, а потом передает хакерам ваш экран или нажатия ваших клавиш. Думаете, такого не может быть, Telegram проверяет файлы на вирусы? Да, проверяет, ну и что? Взламывается и обходится сегодня любая защита, особенно Telegram, который вообще-то просто мессенджер и не обязан гарантировать вам 100% безопасность от файлов, которые вам передают другие пользователи. А сколько из вас кликают на ссылки на новость с незнакомого сайта от админа паблика? Посмотрите, завтра важное событие, ожидается памп и ссылка на ресурс, где может быть вирус. В общем, вы меня поняли. Если жаждете приключений и крокодильих слез, сидите в телеграм-пабликах, неважно — открытых или приватных, которые привлекают хакеров со всего мира, и будет вам счастье. Ну а если прям сильно хочется, то хотя бы ничего там не нажимайте, а только читайте. Лично в моем трейдерском чате, который я веду на хамахе, даже файлы отправлять нельзя. И, поверьте, я знаю, о чем пишу, ведь со мной общаются тысячи криптотрейдеров по всему миру, и все эти истории про кражу средств я узнаю из первых уст.

Где читать новости

Криптоновости на русском <https://forklog.com/>.

Криптоновости на английском <https://cointelegraph.com/>.

Этих ресурсов будет более чем достаточно, чтобы быть в курсе основных вбрасываемых событий в мире криптовалют. Бывает, что нужны не аналитические статьи, а срочные новости по ситуации, где на графике образовалась аномальная свечка, то, помимо Гугла, есть море криптоскринеров, которые собирают реалтайм-новости. Такие ресурсы

закрываются быстрее, чем открываются, даже с платной подпиской, но, думаю, вы в Гугле разберетесь.

Как искать и где смотреть графики

Графики мы все смотрим на <https://ru.tradingview.com/chart>.

Капитализация, всплески активности, списки монет
<https://coinmarketcap.com/>.

Поиск монет <https://hamaha.net/crypto>. На этот сервис рекомендую заходить почаще, так как даже на Западе подобных нет, а я без него не представляю свой рабочий день.

Поздравляю, вы уже почти криптотрейдер!



Раздел II. Торговые правила

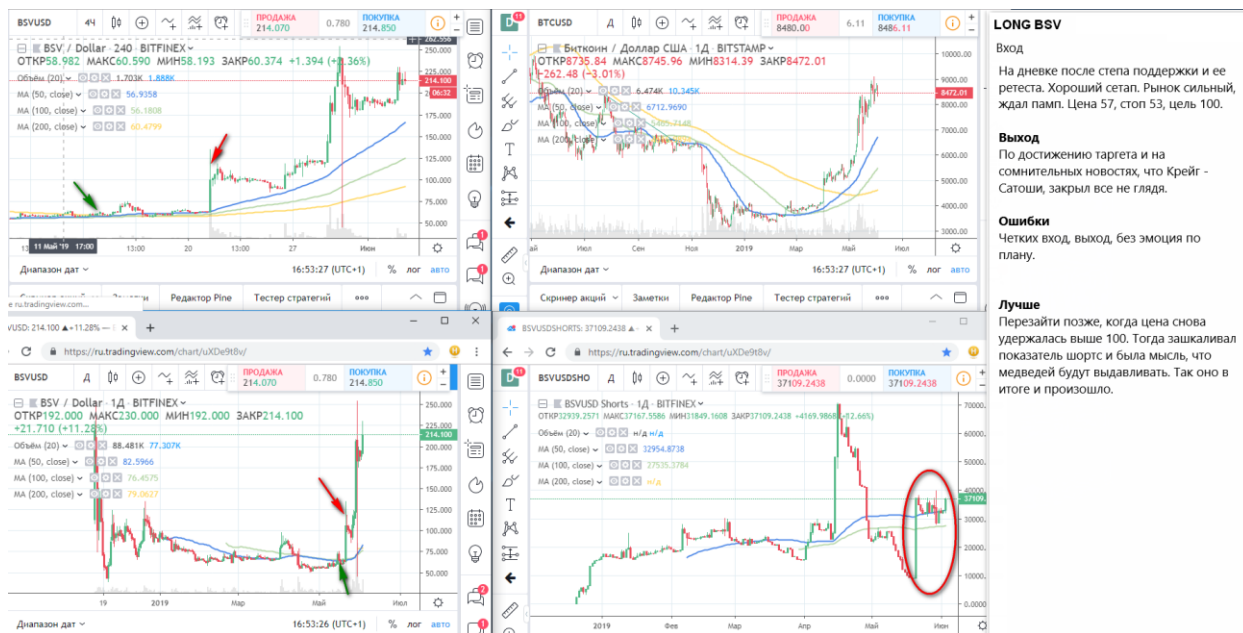
В этом разделе постараюсь сформулировать свой 13-летний опыт и знания в свод правил, которые могут стать настольными даже для трейдеров с опытом. Все это я адаптировал под особенности крипторынка.

Правило 1. Торговля без плеч

Крипторынок — самый волатильный рынок в мире. В течение дня колебание цен достигает 5-10%, и это нормально. В некоторые дни более активные движения в 15-20% также могут показаться нормой. О какой торговле с плечами может идти речь на таком рынке? Вывод: вам вполне хватит тех движений, что есть, чтобы делать иксы, и не нужно залазить в маржиналку ради острых ощущений, поверьте, не нужно. Со мной на связи огромное количество начинающих трейдеров и как вы уже сами можете догадаться, их ошибка номер один — это торговля с плечом. Я бы еще понял, если бы они от уровня взяли с плечом биткоин или несколько ликвидных монет из топ-10. Но особо жадные залазят с плечом более, чем 1 к 5, всем депозитом в монету из топ-50 по рейтингу Коинмаркеткап. О результате несложно догадаться: ликвидация, маржинколл.

Как тогда торговать с плечом?

С плечом можно торговать, если левверидж 1 к 2 или 1 к 3, и вы ставите стоп. Приведу пример из своего свежего трейда с плечом, где при маленьком стопе я и ребята из моего чата забрали иксы.



(Пример из моего дневника сделок)

359979829	25550811585	BSV/USD	00000	121.29000000	8000 USD	21-05-19 16:13:29
354924085	24968064250	BSV/USD	29304	57.49900000	2570 USD	09-05-19 15:29:23
354924084	24968064250	BSV/USD	00000	57.40000000	6000 USD	09-05-19 15:29:23
354924083	24968064250	BSV/USD	70696	57.39900000	0276 USD	09-05-19 15:29:23
354923820	24968032986	BSV/USD	08664	57.60000000	1699 USD	09-05-19 15:28:14
354923816	24968032986	BSV/USD	00000	57.60000000	8000 USD	09-05-19 15:28:13
354923814	24968032986	BSV/USD	00000	57.60000000	4000 USD	09-05-19 15:28:12
354923813	24968032986	BSV/USD	91336	57.58400000	0186 USD	09-05-19 15:28:12

Трейд BSV, стоп я ставил около 8% от цены инструмента. Плечо 1 к 3, где риск 24% от депозита. Инструмент дал выстрел на 100%, умножаем на тройное плечо, получаем около 300% прибыли при риске в 24%. Это был хороший трейд, который я вел в чате от начала и до конца. Такие трейды желательно делать на отдельном счете. Главное — минимальный обоснованный стоп за поддержку.

Еще раз повторюсь: **совершать трейды с плечом и без стоп-ордера, который вы ставите сразу после входа в трейд, НЕЛЬЗЯ!**

Проскальзывание

При торговле с маленьким плечом, даже если вы ставите стоп сразу, есть риск получить проскальзывание. Проскальзывание — это когда ваш стоп исполняется ниже цены, которую вы указали в стоп-приказе. Если

такое происходит, это не биржа ставит вам палки в колеса, это нормальное рыночное явление. Давайте приведу пример: допустим, вы покупаете BSV по 57 и ставите стоп-приказ на продажу по 53. Стоп-приказ работает следующим образом: если цена достигает отметки 53.00, то ваш стоп активируется и шлет на биржу рыночный приказ закрыть вашу позицию по любой рыночной цене. Если в момент срабатывания вашего рыночного приказа в книге заявок будет bid 53.05, то вы продадите на 5 центов выше, чем планировали, и в таком случае проскальзывание будет в вашу пользу. Если в момент срабатывания вашего рыночного приказа в книге заявок будет bid 52.50, то вы продадите на 50 центов ниже, чем планировали, и в таком случае проскальзывание будет не в вашу пользу.

Теперь я, наконец, привел вас к **самой опасной части** проскальзывания. На проскальзывании на крипторынке можно остаться без штанов, если войти в очень тонкий инструмент, который далеко за топ-50 по Коинмаркеткап.



Перейдем к теоретическому примеру очень опасного трейда с плечом, который может привести к полной потери депозита, даже если вы верно рассчитали риски. Предположим, вы покупаете EDO по 1.00 и видите, что есть поддержка на 0.95, ставите стоп на 0.94. Риск выходит 6%, и вам

даже хочется взять плечо 1 к 4 или даже выше. EDO занимает 146 место по Коинмаркеткап на момент публикации, и моментально упала на 30% аж до 0.70. В таком случае, когда инструмент тонкий, в нем нет объема и покупателей, ваш стоп может быть исполнен не по 0.94, а по 0.80, 0.75 или даже худшей цене из возможных вариантов — по 0.70, что приведет к ликвидации депозита.

Я привел пример с EDO, чтобы вы поняли, насколько опасно играть с маржиналкой. На биржах, таких, как Битфинекс и Битмакс, нередко бывают фитили в тонких инструментах, просто чтобы собрать стопы у маржинальщиков. Зачем это нужно бирже? Ну, к примеру, Битмакс — это биржа деривативов, она же форекс-кухня, которая живет со сливов клиентов. Битфинекс, хоть и реальная биржа, если делать exchange трейды, но вот касательно маржиналки у меня есть подозрение, что торговля идет внутри Битфинекса, и они забирают сливы себе, поскольку там одни из самых частых и глубоких фитилей.

Вывод: не лезьте в маржиналку, торговля с плечами сулит больше рисков, чем выгоды, особенно в жадных руках начинающих трейдеров, у которых вместо зрачков — иксы.

Правило 2. Не складывайте все в одну корзину, если это не биткоин

Я постепенно буду начинать с простейших и важнейших правил, которые могут показаться занудными человеку с опытом инвестирования, но далее пойдет усложнение, и даже бывалый трейдер найдет их полезными.

Под правилом «Не складывайте все в одну корзину» я имею в виду «не покупай 1 альткоин на весь депозит». Хотя это и очевидно, но я регулярно слышу вопросы в своем учебном чате, вроде «сিжу всем депозитом в монете не из топ–20 по Коинмаркеткап, что делать?» Что делать? Не покупать шиткоин на все деньги.

На весь депозит можно купить лишь биткоин!

В следующем правиле я приведу правильную пропорцию формирования портфеля.

Правило 3. Пропорция формирования портфеля

Если вы торгуете портфелями, то я бы рекомендовал следующее правило:

- выделяйте 10-15% депозита на монету из топ–10 по Коинмаркеткап;
- выделяйте 5-10% депозита на монету из топ–20 по Коинмаркеткап;
- выделяйте максимум 5% депозита на монету после топ–20 по Коинмаркеткап.

Выше был вариант агрессивного портфеля из альткоинов, но случай с рынком альткоинов во втором–третьем квартале 2019 года научил меня хеджированию на случай, когда биткоин растет, а альткоины против него снижаются. Чтобы не попадать в такую ситуацию, я рекомендую вкладывать 50% депозита в биткоин и 50% в альткоины в пропорции, описанной выше.

Такой подход более консервативен и немного уменьшит потенциальные иксы. Но, если депозит крупный, так будет спокойней пережить неприятные периоды на рынке.

Правило 4. Не торгуйте на внутридневных интервалах

Вы человек, а это значит, что вы вряд ли сможете моментально принимать решения и совершать очень быстрые сделки на минутных или часовых графиках. К тому же, я вас огорчу, на маленьких таймфреймах ниша занята роботами, и скорость прихода именитых фирм по алготрейдингу с Уолл-Стрит на рынок крипты выглядит, как шкала арифметической прогрессии. Квантов все больше на рынке, и, благодаря десятилетиям разработок в области машинного обучения, они вышли на уровень, где умудряются не только сбивать стопы людям, но и дурить и обдирать других ботов. Я веду вас к следующей мысли:

Даже не пытайтесь торговать криптовалютой на минутных или часовых графиках!

Я, как трейдер, который больше 10 лет ежедневно торговал американскими акциями внутри дня на минутных графиках, говорю вам: даже не пытайтесь торговать криптовалютой на минутных или часовых графиках — боты вас сожрут, а ваши стопы вместе с вашим нервами будут разорваны в клочья.

Мы с моими коллегами пытались наладить нишу дейтрейдинга в альткойнах, но рынок крипты не создан для этого. Может, однажды, когда капитализация рынка будет в десятки раз выше текущей, и ликвидность будет иная, можно будет вернуться к этому вопросу, а пока торгуйте там, где у вас есть преимущество.

Ваше преимущество на дневных графиках!

На дневном графике боты вам не мешают, к тому же вы, вероятно, имеете дела в обычной жизни (к примеру, работаете или воспитываете детей), которые будут лучше исполняться, если за монитором вы будете находиться реже.

Правило 5. Используйте свое преимущество

Вы, наверное, хотите спросить, о каком преимуществе может идти речь, если вы всего лишь начинающий трейдер, да еще и без гигантского депозита? Отвечаю: ваше **преимущество в том, что ваш депозит маленький.**

Маленький депозит может быстро войти и выйти из рынка. Маленький депозит может войти в тонкий альткоин и затем найти ликвидность, чтобы выйти из него.

Чтобы вы лучше поняли, как можно использовать этот принцип, я расскажу, как применял его при торговле акциями. На бирже NYSE или NASDAQ основными игроками являются финансовые институты. Туда входят инвестиционные банки, хедж-фонды, пенсионные фонды и так далее. Эти финансовые институты управляют миллиардами долларов, которые ежедневно перемещаются по рынку из одних рук в другие. Я со своим внутридневным капиталом в несколько сотен тысяч долларов являлся чуть ли не последним звеном в этой финансовой пищевой цепочке на Уолл-Стрит, но я мог моментально зайти в рынок, в то время как фонды тратят на это часы, дни или даже недели. Выходит, что я был намного шустрее фондов, хоть и медленнее, чем кванты. Годами я оттачивал навык чтения ленты, который позволил мне заметить следы накопления или сброса акций этими крупными игроками. Заметив след огромной рыбы, я сразу прыгал за ней, как мелкие рыбки цепляются к брюшку более крупной рыбы. Если рассказывать более подробно, то процесс этот выглядел следующим образом: благодаря ленте и графику я видел, что, вероятно, происходит скупка инструмента, и затем выжидал момент, когда вот-вот

начнется импульс, и впрыгивал в акцию в момент самого минимального стопа и самого вероятного импульса. Очень часто, сразу после моего входа, начиналось колебание цены, созданное большой рыбой, где я забирал 1-2% движения инструмента, что было для меня огромным кушем, учитывая, что я торговал с плечом. Фонды хотят забрать 20% движения, поэтому их не особо волнует, если своим большим телом они взбаламутят воду в пруду на 2% колебания, а для мелких рыбок, вроде меня, это был приличный «ужин». Вывод: зная, что я маленький, но быстрый, я кормился в мелких прудах вокруг больших рыб, которым до меня не было дела.

Следующим моим преимуществом было нахождение у монитора на протяжении всей торговой сессии. На американском фондовом рынке огромное количество частных инвесторов, которые инвестируют на долгосрок и не сидят за мониторами. Я выжидал моменты, когда цена подходила к самым высоким уровням на дневных графиках, к уровням, которые видны абсолютно всем игрокам на рынке.



Пример мощного уровня в AFL. В течение торговой сессии я отслеживаю одновременно много ситуаций, где цена подходит к уровню, после пробоя которого может пролиться кровь. Я рассчитываю, что частные инвесторы, которые торгуют на дневных или недельных графиках, ставят стопы за такие уровни, как уровень 51 в акции AFL. Затем я смотрю ленту и,

если вижу продавцов, то быстро прыгаю в таких ситуациях в шорт в надежде на панику частных инвесторов.

В итоге, вся моя торговля на акциях была построена на 2-х моих преимуществах в сравнении с другими участниками рынка: я быстрее, чем фонды, и активнее, чем частные инвесторы, у которых есть основная работа. На бирже деньги передаются из рук в руки. Зная, что твои руки делают лучше остальных и где лучше их подставить, можно увеличить шансы, что именно в твой карман попадут доллары.

К чему я столько написал про мой подход на рынке акций, если книга о криптовалютах? Рынок криптовалют — это развивающийся рынок, и, возможно, однажды он станет похож на развитый рынок акций, может быть, эти подходы заработают и на крипте. А вообще, это пища для размышления о том, что нужно хорошо подумать, где ты можешь быть более результативным при ограниченных возможностях.

Правило 6. Каков ваш торговый план?

Перед входом в любую сделку у вас должен быть в голове или даже на листе бумаги составлен торговый план действий. К торговому плану я бы отнес:

- правила входа/выхода из сделок;
- правила риск-менеджмента;
- правила передвижения стопов;
- подробное описание торговых стратегий;
- правила работы над ошибками.

Сначала вы составляете свой план, потом вы его торгуете.

Если вы так и не поняли, что такое торговый план, давайте я назову его по-другому. К примеру, «Торговый алгоритм действий». В идеале,

торговый алгоритм — это несколько страниц текста, на которых подробнейшим образом описывается все, что вы делаете в процессе трейдинга. После прочтения этой книги вы точно сможете составить свой торговый план, как минимум, из правил, которые будут поданы в следующих главах. К этой главе вернитесь после изучения всего материала, который я дал. Уверен, у вас уже будут готовы ответы на вопрос о том, как создать свой собственный торговый алгоритм. В этой книге я даю правила из личного торгового плана, но вы должны составить свои собственные, которые подходят именно вам.

Правило 7. Каково ваше соотношение риск/прибыль в сделке?

Ответом на этот вопрос, как правило, выступает технический анализ. Покупать инструмент желательно возле сильного уровня поддержки и далеко от сильного уровня сопротивления. Вы не можете покупать тогда, когда вам захотелось. Вы не можете впрыгивать бездумно в токен, который выстрелил на 40% за 2 дня, потому что вы боитесь там что-то упустить. Если вы думаете, кто станет прыгать после резких взлетов цены еще по рыночной цене, то я вам отвечу, что среди множества людей в моем учебном чате таких немало.

Преподавание — это мой ценнейших ресурс, благодаря которому у меня есть некая лаборатория, в которой я наблюдаю за абсолютно разными людьми. Я внимательно изучаю, как они реагируют на ценовые колебания и какие действия хотят предпринять в той или иной ситуации. Это помогает мне лучше понять, насколько все плохо или хорошо на рынке, скоро ли будет пик или дно. Так что, помимо анализа рынка, я еще провожу закрытый социологический анализ с помощью подписчиков, который наглядно демонстрирует, во что сейчас верят люди.

Вернемся к соотношению риск/прибыль. В традиционной литературе считается, что оно должно быть 1 к 3. Когда я торговал в Штатах, обязательным условием было находить сделки с соотношением

риск/прибыль от 1 к 5. Я же считаю, что чем оно выше, тем лучше, и 1 к 10 — далеко не предел. Иными словами, рискуя 1 долларом вы должны заработать не меньше 5.



Приведу пример ситуации, которую можно считать достойным образцом трейда с высоким соотношением риск/прибыль, на графике ВСН. Зеленой стрелкой отмечено самое благоприятное место для входа в длинную позицию. Технически у нас потенциальный перелом линии треугольника после отскока от дна, еще и на повышенных объемах. Давайте за основу возьмем цену входа 800 и стоп поставим на 650. Куда может пойти цена? Где наше ближайшее сопротивление? Я выделил 2 уровня цен по важности уровней — 1200 и 1600. На 1200 есть 3 касания, и это самый сильный по значимости из ближайших уровней. Если взять за

основу его, то потенциал 400 баксов при риске 150. Далее есть такая фишка, как потенциал паттерна. Если происходит выбивание большого треугольника, как в нашем примере, то потенциал отскока вверх равняется 1/3 высоты треугольника. Одна треть высоты нашего треугольника — это около 1000, прибавляем их к минимальной цене дна 600 и получаем значение около 1600. На 1600 у нас как раз следующий и, пожалуй, самый сильный уровень сопротивления, так что за основу потенциала трейда я бы брал 1600 и старался бы не выходить из такой сделки, пока не достигнем 1600 или пока трейд не сломается. В этом примере итогом стал потенциал 800 при риске 150, где наше соотношение риск/прибыль равняется 5.3.

Мой трейд в ETH

337069267	22266490146	ETH/USD	4.29834642	122.15000000	0.00859669 ETH	09-02-19 14:08:58
337069266	22266490146	ETH/USD	48.19945049	122.14000000	0.09639890 ETH	09-02-19 14:08:58
337069265	22266490146	ETH/USD	8.35998777	122.12000000	0.01671998 ETH	09-02-19 14:08:58
337069264	22266490146	ETH/USD	15.28312880	122.10000000	0.0056626 ETH	09-02-19 14:08:58
337069263	22266490146	ETH/USD	20.00000000	122.10000000	0.00000000 ETH	09-02-19 14:08:58
337069262	22266490146	ETH/USD	8.36155358	122.09000000	0.01672311 ETH	09-02-19 14:08:58
337069261	22266490146	ETH/USD	8.36269245	122.07000000	0.01672520 ETH	09-02-19 14:08:58
337069260	22266490146	ETH/USD	8.52144713	122.06000000	0.02704289 ETH	09-02-19 14:08:58
337069259	22266490146	ETH/USD	8.00000000	122.06000000	0.02800000 ETH	09-02-19 14:08:58
337069258	22266490146	ETH/USD	8.35998777	122.05000000	0.01671998 ETH	09-02-19 14:08:58
337069257	22266490146	ETH/USD	8.36190317	122.05000000	0.01672381 ETH	09-02-19 14:08:58
337069256	22266490146	ETH/USD	1.23179697	122.05000000	0.00246359 ETH	09-02-19 14:08:58
337069255	22266490146	ETH/USD	11.06738617	122.04000000	0.02213477 ETH	09-02-19 14:08:58
337069253	22266490146	ETH/USD	2.04808891	122.03000000	0.0049618 ETH	09-02-19 14:08:58
337069252	22266490146	ETH/USD	19.80000000	122.00000000	0.03900000 ETH	09-02-19 14:08:58
337069251	22266490146	ETH/USD	0.20000014	122.02000000	0.00040000 ETH	09-02-19 14:08:58
337069250	22266490146	ETH/USD	0.20000000	122.02000000	0.00040000 ETH	09-02-19 14:08:58
337069249	22266490146	ETH/USD	6.12000024	122.02000000	0.01224212 ETH	09-02-19 14:08:58
337069248	22266490146	ETH/USD	8.35998777	122.02000000	0.01672311 ETH	09-02-19 14:08:58
337069247	22266490146	ETH/USD	0.00000000	122.01000000	0.04000000 ETH	09-02-19 14:08:58
337069246	22266490146	ETH/USD	0.80000000	122.01000000	0.00160000 ETH	09-02-19 14:08:58
337069245	22266490146	ETH/USD	3.00000000	122.01000000	0.00600000 ETH	09-02-19 14:08:58
337069243	22266490146	ETH/USD	3.00000000	122.00296968	0.00600000 ETH	09-02-19 14:08:58



Я набирал позицию примерно по 122, и мой стоп был за поддержку 104. Получается 18 баксов риск или 14.75%. За потенциал я брал мощный уровень 400, это был мой главный ценовой ориентир, но также брал в расчет и ближайшие, менее сильные уровни — 220 и 300. Если взять за короткий таргет 220, то минимальный потенциал равняется 98 (220-122). Далее получаем 98 при риске в 18, и мое соотношение риск/прибыль равняется 5.44. Если считать по супертаргету 400, получится 227% прибыли при риске 14.75%, и это будет супервысокодоходный трейд, но я рекомендую с технической стороны рассчитывать на ближайший более-менее сильный уровень, и желательно, чтобы до него на ваш риск приходилось 1 к 5.

Старайтесь рисковать долларом и получать за него более 5. Покупайте на низах, а не на верхах, поскольку в случае с эфиром ниже нуля он не упадет. Теоретически, он может пойти на 1200, и тут цифры будут играть в вашу пользу.

Правило 8. Выход из трейда

Что вход, что выход из трейда — это искусство. На выход из трейда всегда должны быть причины. Вы не можете закрыть позицию только потому, что вам вдруг этого захотелось или кто-то сказал, что цена упадет.

Возьмите лист бумаги и пропишите себе правила выхода из сделки. Я бы рекомендовал всегда разделять торговый объем на 2 или 3 равные части. К примеру, цена достигла важного ценового уровня, который был вашей целью, и там не лишним будет покрыть 1/3 или 1/2 от вашей общей позиции. Далее остаток можно продать, когда ломается общий тренд или ближайший уровень поддержки.

Очень часто ребята выпрыгивают из хорошего трейда из-за минипампа в инструменте. Видите ли, им показалось, что инструмент взлетел до небес, хотя это совершенно не так — инструмент на графике не достиг своего ценового потенциала. Если у вас есть прописанные правила выхода, к которым также можно отнести паттерны и свечные модели, то эмоциональные действия будут проявляться все реже. Трейдинг — это холодная работа по правилам, а не эмоциональные метания истерички.

Еще есть упражнение, когда нужно делать скриншоты графиков, взятых из рынка, на которых вы сохраняете найденные вами формации переломов тренда. В результате вы получаете не только прописанные правила, но и картинки ситуаций, когда нужно выходить.



Ниже я прикладываю типичный пример формации из классического теханализа, которая сформировалась по биткоину весной 2018 года. Мы видим, что в мае цена сделала ложное пробитие на уровне 9800, а затем пробила поддержку на 8800 и ретест уровня 8800, который из поддержки превратился в сопротивление. Эта формация говорит нам о том, что на рынке намечается медвежье настроение.



А вот точно такая же формация в биткоине двумя месяцами ранее, где мы также имеем ложное пробитие на уровне 11200, а затем ретест после пробития 9600, где уровень поддержки 9600 стал уровнем сопротивления. Такое явление называется зеркальный уровень, mirror level на английском. Уровень поддержки, как сквозь зеркало, сначала был нашим другом, а потом стал врагом.

Попробую теперь описать эти два примера в виде правила, как будто бы вы сами их нашли:

Если цена после ложного обновления соседней вершины пробивает поддержку и делает ее ретест, то есть формирует зеркальный уровень, нужно закрыть 50-100% от позиции.

Теперь покажу следующий паттерн на том же биткоине. После длительного роста нижняя граница статична, а вершины прижимаются все ниже и ниже. Кстати, тут у нас еще и прошлый паттерн с зеркальным уровнем, где красным кругом я обвел ложное пробитие уровня, а затем тот же ретест поддержки с зеркалкой.



Следующий пример. После длительного роста мы снова имеем нижнюю статичную границу на уровне 4000 и постепенное прижатие к ней вершин, которые я отметил красными линиями.



И снова из приведенных примеров формирую правило:

Если после стремительного роста формируется фигура, где дно формации статично, а вершинки прижимаются, нужно двигать стоп поближе или закрыть часть позиции.

А говорят, что на криптовалютах нет паттернов. Еще как есть, вы просто не умеете их искать или вам раньше не попала в руки моя книга. Кстати, я не просто нашел эти фигуры в истории, а теперь вот такой умный вам показываю. Я торговал их в реалтайме, и вы можете ознакомиться с моими прогнозами за тот период. Чтобы совесть была абсолютно чиста, ниже прикладываю ссылки. Хорошо, что на моем канале сигналы редкие и однозначные.

https://youtu.be/B4C16_2y_60

<https://youtu.be/f6YGdg8Exyw>

<https://youtu.be/dWX-XEf4CXw>

По этим паттернам я торговал ранее и каждый раз выходил из рынка, когда они строились, и до сих пор тема не подводила. Суть этих примеров в том, чтобы показать принцип построения своего алгоритма выхода на основе заранее прописанных правил и собранных паттернов.



Из свежего вам этот паттерн ничего не напоминает? Я не знаю, успею ли дописать эту книгу к моменту, когда паттерн себя покажет, но, на всякий случай, оставлю его тут, а вы потом сравните, повторяется история или нет.

04 Sep 2019

hamaha:

12:04:04 добавил обзор

olega72:

22:21:43 Макс, спасибо за толковый урок с картой трейдера, , всё чётко выстраивается и отпадает множество вопросов...

06 Sep 2019

hamaha:

12:37:27 загрузил

Alex_3:

20:00:17 Это биче ловушки строят по BTC на дневке ?

hamaha:

22:14:07 Паттерн который сейчас формируется в битке похож на те, которые были в июле и сентябре 2017 года. Найдите сходства/отличия, а потом ждите альтсезон. Также не забываем что через 2 недели событие, которое вселяет во многих надежду и уверенность что будет рост, а рынок обычно наказывает таких.

Приложу сюда и скриншот из чата, куда я редко пишу, чтобы пометить дату, когда я нашел тот паттерн.

Просто я хочу, чтобы те, кто меня еще не знает, уяснили, что все, о чем я говорю, чем-то подкреплено, и что я реальный трейдер, который делится информацией из своего собственного торгового опыта, а не демщик с тремя прогнозами на день в стиле сегодня памп, завтра дамп, ой, я же угадал, держи випку на мои сигналы.

Правило 9. Ведите торговый журнал

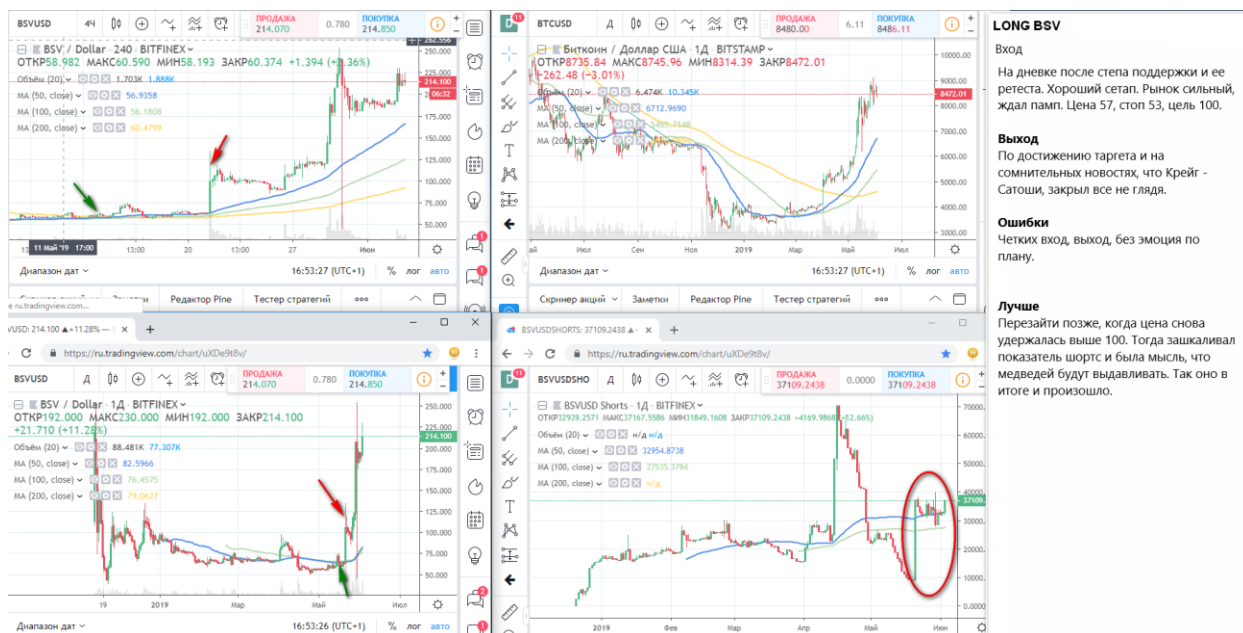
Под торговым журналом я понимаю некий дневник сделок, где в виде графика задокументированы все ваши прошлые сделки и проведена работа над ошибками. Эти торговые дневники должны не просто существовать в папке, но и просматриваться вами хотя бы несколько раз в месяц. Это поможет вам оставаться в тонусе и помнить о своих ошибках или успехах.

Мой трейд в ЕТН



На этот трейд я еще делал видеообзор в 2017 году, кому интересно, вот ссылка <https://youtu.be/9blhhxpC3wk>.

Сейчас я веду журнал ближе к этому образцу:



Что должно быть в торговом журнале:

- дневной график инструмента;
- часовой график инструмента;
- дневной график биткоина;
- описание входа;
- описание выхода;
- ошибки, допущенные в трейде;
- что можно было сделать лучше;
- чему научил трейд.

Теперь подробнее о каждом пункте. По графикам должно быть понятно: делаете скрин в разрезе на разных интервалах и отмечаете стрелками, где входили/выходили. Графики и отметки входов должны быть аккуратными, четкими и понятными не только вам, но и остальным, кто посмотрит. Очень часто ребята ведут журналы, как попало, и потому, когда

спустя несколько месяцев просишь разобрать старый трейд, невозможно понять, что именно там было.

По поводу описания — оно обязательно. Мои ученики часто ленятся заполнить описание, хотя это важнейший пункт. Если вы кратко указываете причину входа/выхода, то вы учитесь делать осознанный трейд, состоящий из последовательных действий, по правилам. Если вы будете заполнять трейд, сделанный на эмоциях и выполненный без соблюдения правил, то при заполнении дневника вы в очередной раз ткнете себя носом в эту проблему и сделаете первый шаг в борьбе с необоснованными трейдами. Моя любимая часть в дневнике — это ошибки и что сделать лучше. Когда вы заполняете часть «Ошибки», это, скорее, вопрос к вам. Какие ошибки вы допустили? Задав его себе, вы сами и отвечаете, где накосячили. По статистике, вы ответите сами себе на 90% ошибок. Вы сами знаете почти все свои ошибки! Что касается пункта, что сделать лучше, тут вы заставляете свой мозг напрячься и подумать, как можно было сделать этот трейд более прибыльным.

Выполняйте это упражнение, и ваш уровень трейдера будет расти, как на стероидах. Самое приятное, что у вас будет карта прогресса, и со временем вы заметите, что определенные ошибки стали проскакивать у вас реже, а определенные действия стали получаться лучше. Я выполняю это упражнение с 2008 года и считаю его самым главным для трейдера.

Правило 10. Не смейте отыгрываться

Под отыгрыванием я понимаю резкую, срочную необходимость вернуть потери у рынка. Отыгрывание совершается на горячую голову, с нарушением всех существующих торговых правил.

Это правило вроде бы совершенно простое и всем понятное, но почему-то народ очень любит его нарушать. В следующих главах я дам один лайфхак, как с этим бороться, а сейчас просто обсудим эту тему. Я уверен, что, если не каждый трейдер пытается вести рисковую войну с рынком, то

хотя бы однажды такая мысль возникала в голове у всех. У меня она тоже возникала, и признаюсь, что лет десять назад, еще в начале трейдерской карьеры, у меня бывали случаи войны с рынком или инструментом, только бы вернуть потери. Пару раз я их возвращал, но в целом потерял на них больше, чем если бы просто пошел отдыхать.

Как бороться, пока без лайфхака. Вешайте стикер на монитор с фразами: «Не воюй с рынком», «Не воюй с инструментом» или «Не смей отыгрываться», что вам ближе. Кроме того, ведите дневник сделок, и когда будете в очередной раз документировать свои косяки в журнале трейдера, подробно опишите этот случай, а потом периодически пересматривайте его. Знаю, что пересматривать неприятные трейды не очень-то хочется, но только так, через боль, можно вылечиться и изгнать этих бесов. Со временем вы заметите, что проблема ушла. Я, честно говоря, даже уже и не вспомню, когда в последний раз с ней сталкивался. Видимо, 11 лет ведения дневника сделок дают о себе знать. Сейчас я себя настолько натренировал, что мысль отыгрываться даже не возникает в моей голове.

Что делать неисправимым? За годы общения с трейдерами постоянно отмечаешь одни и те же проблемы, только в разных оболочках. Я их даже в шутку называю «трейдеры от одной мамы». Есть категория людей, которых нужно прогнать от монитора и закрыть им депозит. Это азартные люди, игроки, лудоманы, вспыльчивые люди, которым трейдинг абсолютно противопоказан, и с ними ничего уже не сделаешь. Если вы это читаете и понимаете свою зависимость, скорее всего, вы не избавитесь от этой проблемы. Поэтому даже не начинайте трейдинг или отдайте сбережения в управление и не вмешивайтесь в ход торгов.

Ниже я представлю вам правило «Сделай один хороший трейд, а потом еще один». Оно пересекается с темой возврата потерь и уберегает от срыва.

Правило 11. Сделайте один хороший трейд, а затем еще один

Эта мудрость, вероятно, самое важное, что я вынес во время торговли в Штатах. Я полностью пропитался этой догмой, сделать хороший трейд. Каждый раз, входя в сделку, я жду ее, ищу ее. Если рынок не предлагает хорошую сделку, я не торгую. Сделки «на троечку» — может, пойдет, может, не пойдет — даже не рассматриваются, трейд должен быть на 5+ с большим потенциалом и высокой вероятностью результата.

Хороший трейд нужно ждать. Расскажу вам историю, как я ждал свой трейд целых 9 месяцев. Это было мое самое длинное ожидание входа в сделку.



В марте и мае 2018 года я покрыл портфель, который набирался еще с августа 2017 года. Затем были самые длинные 9 месяцев в моей жизни. Я сидел в стороне от рынка и ждал его дна, чтобы сделать один хороший трейд. Кроме того, что быть вне рынка скучно, меня еще постоянно отвлекали мои инвесторы и ученики. Самый занятный период я обвел желтым цветом, когда биткоин пробил \$6 тыс. Когда он упал до 5, пошло начало прессинга от инвесторов: бери быстрее, а то пропустим дно. Затем он опустился до 4, прессинг усилился, но я говорил, что жду свой трейд, не

мешайте. После я все-таки получил ту формацию, которую ожидал 9 месяцев, она была в лучших традициях формирования дна. Я уже не сомневался, что это именно дно и что нужно входить.

Я описал свой пример, чтобы вы лучше уяснили, чего иногда стоит и требует принцип «Сделай один хороший трейд, **а затем еще один**».

Фраза «а затем еще один» имеет очень важное психологическое значение. Если вы сделали свой хороший трейд, можете потом поймать звездную волну и ощущение, что море по колено. Такое случалось и у меня, и у многих знакомых трейдеров, которые давно торгуют. Так вот, чтобы не наломать дров и не расслабляться, у вас должна быть четкая цель: после хорошего трейда сделать еще один, а потом, как в той песне про попа и собаку:

Сделай один хороший трейд, а затем еще один...

Сделай один хороший трейд, а затем еще один...

Сделай один хороший трейд, а затем еще один...

Можете пропеть весело, с выражением, а затем приступить к работе.

Годы работы трейдером научили меня, что нужно всегда стараться делать не просто хороший трейд, а лучший из возможных. Я выбираю только самые качественные и высокодоходные ситуации из тех, что дает рынок. Такой стиль работы можно назвать снайперским, поскольку требуется много терпения, чтобы наблюдать изменения перед тем, как спустить курок и нажать кнопку «Купить».

Сделать трейд — все равно что сделать ставку

На своих лекциях я люблю приводить пример своим слушателям, что трейд можно сравнить со сделанной ставкой. Вы ставите деньги на определенный результат и выбираете событие, которое имеет максимальный шанс состояться. Далее, в отличие от ставки, вы еще можете двигать стопы и играть своим риском. Когда вы начинаете воспринимать ваш трейд, как сделанную вами ставку, которая может сработать не в 100% случаев, но, если сработает, вы заработаете больше, чем потеряете, это снимет гору с ваших плеч. В трейдинге не может быть постоянных

попаданий в яблочко, но люди склонны надеяться на успех во всех сделках, и, не получая его, начинают процесс самобичевания. Перестаньте себя мучать за неудачи, а ищите лучшие ставки, которые только можно найти, и хвалите себя за то, что рискуете и делаете качественные ставки, даже если они не сработали.

Правило 12. Ведите карточки состояний

Карточки состояний — это очень крутая тема. К ней я пришел самостоятельно, решив перенести вещи из науки НЛП на трейдинг, чтобы самостоятельно себя программировать и контролировать.

Смысл метода заключается в том, что нужно сделать карточки из цветного картона, которые вы будете пересматривать во время торгов или всплесков эмоций, чтобы задать себе вопрос, который выявит или даже обрубит негативное состояние.

Когда я активно торговал акциями, а это ежедневно примерно 5 часов интенсивного трейдинга с максимальной концентрацией, чтобы не сорваться эмоционально и не нарушить свои же правила, я сделал для себя карточки состояний и брал их в руки по сигналу будильника каждые 10-15 минут. В декабре 2018 я целый месяц вел живую торговлю акциями для своего чата и там впервые демонстрировал этот метод в работе. Ребята были шокированы эффектом, думали, что за шаманизм такой, но потом поняли, что это реально работает, и стали относиться менее скептически.

Сейчас мы перейдем к карточкам, и я расскажу, как сам применял их в течение последних нескольких лет торговли на фондовом рынке, а затем я покажу, как их адаптировать под рынок криптовалют. Зачем я даю их в первоначальном виде, как для дейтрейдинга на акциях? Затем, чтобы вы смогли лучше меня адаптировать их под свой торговый стиль.

Карточка 1

Каково сейчас мое состояние?

Выкладываюсь ли я, как следует?

Какое состояние следует добавить?

Во время дейтрейдинга на акциях я каждые 15 минут беру эти карточки в руки и отвечаю на вопросы, которые содержатся в них.

Каково сейчас мое состояние?

Ответ должен быть таким: бодрое, свежее, энергичное. Если ответ вялое, усталое, хочется спать, приболевшее состояние или фрустрация из-за семейных проблем, то я закрываю терминал и выключаю компьютер.

Выкладываюсь ли я, как следует?

Ответ должен быть «да». Это значит, что я ежесекундно погружен в трейдинг, меня ничто не отвлекает, кроме трейдинга, и я занят только поиском хорошей сделки. Грубо говоря, не витаю в облаках, не думаю о чем-то постороннем, только о торговле. Если ответ «нет», то я даю себе пинка и заставляю собраться и вкалывать.

Какое состояние следует добавить?

В зависимости от ответов на вопросы выше, это может быть бодрость, энергичность, целеустремленность или чего там вам в моменте не хватает.

Карточка 2

Что сейчас делает рынок?

Что собирается делать рынок?

Моя идея соответствует рынку?

Эта карточка помогает не увлекаться отдельным инструментом и всегда учитывать глобальный фактор рынка. Под словом «рынок» я обычно понимаю индекс Доу Джонс, но в случае с криптовалютами его нужно заменить на биткоин. Если вы хотите что-то взять на понижение, а рынок растет в тренде и собирается расти дальше, то, вероятно, ваш трейд не соответствует рынку, и эта карточка убережет вас от торговли против рынка.

С учетом последнего сезона альтов в 2019 году, можно сделать вывод, что альткоины далеко не всегда идут за биткоином. Но чего я еще не видел на рынке криптовалют, так это падения биткоина. Когда они растут, я считаю, что будет не лишним оперировать трендом биткоина при входе в альткоины, по крайней мере, в прошлом это работало.

Карточка 3

Я хорошо выполнил последний трейд?

Чему меня научил последний трейд?

У меня были лишние эмоции?

Нарушал я свои правила?

Записал трейд в дневник сделок?

Карточка номер 3, моя самая любимая. После каждого закрытого трейда я беру ее в руки и отвечаю на вопросы по последней сделке. Во время активного трейдинга она помогает поддерживать качество сделок на высоком уровне и не допускать бездумного трейдинга на эмоциях. Если вы реально совершили некачественный трейд, вы сами себя отругаете в процессе ответов на эти вопросы. Ответы на вопросы так же, как и сами вопросы из карточки номер 3, вы могли видеть в правиле «Ведите торговый журнал». Я делаю опрос дважды: один экспресс в моменте, а второй — на следующий день, когда голова холодная, и нужно подробнее покопаться в сделке.

Выше были приведены примеры, как это делаю я, но вам желательно адаптировать их под себя в зависимости от того, как вы торгуете и что для вас важно. В любом случае, моя стандартная схема даже в таком виде должна вам пригодиться и сослужить хорошую службу, так что смело берите и применяйте.

Правило 13. Не считайте прибыль

Вы, наверное, подумаете, как можно ее не считать, если основная цель трейдинга — получение прибыли. Тем не менее, я настаиваю, что это очень важное правило, и сейчас поясню этот момент подробнее.

Допустим, вы зашли в трейд на \$5000 или на сумму, которая вам ближе. Далее трейд пошел в вашу сторону, и \$5000 превратились в \$12000. Что происходит дальше? Вас распирает от гордости, в голове вертится эта сумма, и вы уже предвкушаете, куда можно ее потратить. Потом вы хвастаетесь своей любимой, она себе уже тоже начала думать, куда потратить прибыль. Далее малейшее колебание в цене начинает рушить ваши фантазии, и вместо того, чтобы думать о хорошем и качественном трейде, вы думаете о том, что сегодня утром ваш депозит на один айфон стал дешевле. Или другой пример: вы увидели изменение в депозите в вашу сторону, испугались и все продали, а цена потом пошла вверх, все выше и выше. Вы, конечно же, чувствуете себя ужасно, начинаете считать, сколько недополучили и куда могли потратить, входите назад на пике и теряете все.

Ежедневный пересчет и фантазии о нереализованной прибыли — верный шаг к расшатыванию нервной системы, а затем и к опасным для депозита действиям.

Как быть с электронной прибылью?

Всем инвесторам и ученикам я обычно даю один совет: поменьше заходите в торговый терминал и поменьше обращайтесь внимание на изменение депозита. Обращать внимание нужно на график вашего инструмента, чтобы сделать хороший вход и хороший выход, а прибыль, естественно, будет, если вы все сделали правильно. Плюс ваши нервы будут целее, что и вовсе бесценно.

Активно торгуя акциями, я делал трейды внутри дня продолжительностью от нескольких минут до нескольких часов. Представьте, что в течение минут ваша прибыль изменяется на сотни долларов, а иногда и на тысячи. От такого стресса и напряжения можно

рано поседеть и не только. Чтобы справляться с текущим стрессом постоянного изменения виртуальной прибыли, я убрал с терминала отображение прибыли. Я торговал, не зная, какую сумму в долларах я делаю. Я видел лишь количество пунктов, которое дает трейд. Выглядело это так: в терминале мне показывалось 500 акций \times 1.5 пункта = \$750. Убираем из таблицы прибыль и видим лишь 500 акций \times 1.5, и там я уже слежу лишь за пунктами. Когда считаешь только пункты, трейдинг сразу упрощается.

Виртуальные доллары, как очки в компьютерной игре

Следующий мой секрет по устранению стресса и отвлечению от изменений счета — ментальная установка на то, что мой депозит — это не доллары, это не айфоны, автомобили, квартиры. Мой депозит — это виртуальные очки в компьютерной игре, и моя цель — заработать их как можно больше и ни в коем случае не растерять эти очки, чтобы не вылететь с позором из турнирной таблицы. Если воспринимать трейдинг как возможность заработать виртуальные очки, стараться копить их, беречь и преумножать, то однажды можно и не заметить, что их скопилось так много, что пора уже перевести в деньги. Когда в 2017 году я за 5 месяцев сколотил себе состояние на крипторынке, я настолько отключился, что это деньги, что, подводя итоги года 31 декабря долго не мог понять, откуда взялось столько очков. Я несколько дней не мог осознать, что заработал столько денег.

Если вы действительно хотите выйти на уровень управления серьезным капиталом, вам придется отключиться от мысли, что это доллары. Когда наступает этап, что капитал, которым вы управляете, можно измерить не айфонами, а автомобилями Bentley, то неправильное восприятие запросто может спровоцировать сердечный приступ.

Правило 14. Смотрите на большую картину

Трейдеры в США постоянно повторяли фразу: «Look at the big picture». Если дословно, смотри большую картину или, можно сказать, общую картину, но мне больше нравится большую картину. Под большой картиной они обычно понимают крупный интервал на графике, где виден тренд в целом или какая-то фигура из технического анализа. Также туда можно отнести и фундаментальные факторы, новостной фон.



Взглянем на график эфира. Я выделил огромный восходящий треугольник, в котором свечи выходят за все крупные скользящие средние. Это и есть большая картина, на большой картине у нас ультрасильная бычья формация. Красной стрелкой я выделил день проседания миниуровня поддержки, где найдутся люди, которые испугаются и будут выходить из лонга, а могут даже взять шорт. Если не смотреть общую картину, то можно в моменте наломать дров.



Перейдем к графику биткоина и поговорим о фундаментальной стороне большой картины. Зимой 2019 года СМИ были заполнены печальными заголовками об убыточности майнинга и прогнозами похода биткоина на 1 тысячу долларов и даже на 100 долларов. Тогда я сделал большой анализ всех новостей на тему криптовалют за зиму и, убрав мусор, собрал папку из толковых новостей, касающихся развития индустрии. Пока люди отвлекались на мусор, выходили новости об открытии новых бирж, новых партнерств, блокчейн активно внедрялся в крупных корпорациях, принимались новые законы, происходило очень много других вещей, которые я не встречал ранее и считал очень положительными для развития криптоиндустрии. В общем, пока рынок в 2018 году падал, реальное внедрение и развитие блокчейна шагнуло вперед.

Это и есть общая картина, на эту тему можно приводить намного более глубокие и длинные примеры, но суть вы уже должны были уловить. Не принимайте поспешных решений, к которым подталкивает мелкая сторона графика на часовике или один плохой новостной заголовок. Всегда есть более крупная картина, имеющая более широкий охват.

Правило 15. Не слушайте СМИ

Это правило очень полезно для крипторынка. Я не знаю, как долго вы пребываете на нашем диком криптозападе, но скоро вы поймете, что все новости в этой нише имеют заказной и манипулятивный характер, поэтому к ним нельзя относиться всерьез и особенно важно не принимать торговых решений на основе кричащих заголовков.

Криптоновости всегда притянуты за уши и высосаны из пальца. К примеру, сейчас сентябрь 2019, и везде в СМИ заголовки о том, что в Аргентине запретили покупку валюты более чем на \$10 тыс. на человека, и это ограничение заставит аргентинцев скупить биткоины и толкнуть курс до небес. Ок, в теории кто-то может и купить биткоин из-за этой новости, но не все аргентинцы. Нам, жителям стран СНГ, с детства знаком черный рынок валют с черными менялами, и мы прекрасно знаем, как он процветает при завышенном курсе, когда государство пытается оградить граждан от обмена национальной валюты на доллары.

Новости в криптомире имеют обратный характер. Когда на рынке дно, как это было зимой 2019, мы читаем самые жуткие новости, от которых хочется выброситься из окна. Когда рынок достигает пика, как летом 2019, то заголовки обретают истерический характер, и появляются западные прогнозисты с фразами «Биткоин \$15 тыс. через 2 недели и \$20 тыс. этим летом!»

Также я заметил, что на самых уважаемых финансовых каналах Запада в особо острые для рынка моменты, когда он на дне или на пике, появляются специальные гости в студиях CNBC, Bloomberg, FOX Business, которые массово говорят об одном и том же, а рынок потом ведет себя совершенно противоположно их словам. Я думаю, что эти передачи не просто так это делают, да и вообще СМИ в мире далеко не такие святые, какими кажутся.

Так, может, вообще не читать новости и не смотреть СМИ? Не обязательно. Я рекомендую читать заголовки и составлять картину в целом, а мусор убирать. Лично для меня, СМИ — это индикатор упоминания. Я отслеживаю там частоту упоминания темы криптовалют и сравниваю потом

с ценой, чтобы понять, куда загоняют толпу. Также я учитываю дискуссии в студиях западных каналов о биткоине в этом году по сравнению с прошлыми годами. Кстати, в 2019 году о крипте говорят больше, чем когда-либо. Я бы даже сказал, что биткоин входит в топ-5, максимум, топ-10 тем, которые регулярно поднимаются на Уолл-Стрит, а я, между прочим, смотрю CNBC ежедневно уже лет 6-7.



Приведу еще один пример абсурда, который могут раздуть в СМИ, и люди реально в это верят. В конце весны 2018 года появилась истеричная новость, что Рокфеллеры скупают биткоины. Не уверен, что сами Рокфеллеры были в курсе, но зато весь мир активно обсуждал эту новость. Сама новость, как это обычно бывает, вышла на пике движения, а после сами видите, чем все закончилось. В эту новость я закрывал остатки портфеля и на 9 месяцев попрощался с крипторынком в ожидании дна. Когда я на своем ютуб-канале дал обзор, что не стоит верить в Рокфеллеров, в комментариях было очень много несогласных. Я это к тому, что криптоинвесторы — это очень впечатлительные люди, которые склонны поверить в любую байку, главное, чтобы она раздувала цену в их фантазиях до Луны и даже выше. Не верьте новостям, оперируйте холодными фактами.

Еще СМИ любят закидывать утку о событии, которое сами потом раскручивают несколько месяцев, чтобы в итоге, когда событие так и не произошло, рынок реагировал негативно. На том же графике биткоина, который я выложил выше, летом 2018 года началась активная пропаганда принятия ETF на биткоин. что это событие обязательно приведет титанов с Уолл-Стрит с их триллионами, которые они закинут в биткоин ETF. Я тогда был очень скептически настроен и активно выражал свое мнение на ютуб-канале. По итогу, американские регуляторы отклоняли все заявки на ETF, и когда надежда на это великое событие растаяла, цену погнали ниже \$6 тыс. Сейчас, когда я пишу эти строки, осень 2019 года, и, судя по всему, ETF нам еще ждать и ждать. Вывод: осторожно относитесь к громким историям, зависящим от решения узкой группы людей, которые месяцами раскручивают СМИ. Ни в коем случае не надейтесь, что случится чудо, кто-то что-то примет, и начнется параболическое бычье ралли. Лучше настраивайтесь на сценарий, что это событие — фейк или оно не случится, и стройте свой торговый план по-другому.

Имейте в виду, что даже крупные фигуры в мире финансов могут резко передумать. В начале 2018 влиятельные люди из мира Уолл-Стрит заявили о своем скором участии в криптотрейдинге. Главы бирж NYSE и NASDAQ заявили о готовности предлагать криптовалюту. Одна из этих бирж даже обещала фьючерсы на биткоин на июнь 2018 года. Представители таких банков, как Goldman Sachs и Merrill Lynch, сделали заявление о создании пула трейдеров с уклоном на криптовалюты. Были и другие громкие заявления от крупных финансистов в тот период, а в итоге они все загадочным образом передумали и развернулись от крипты в другую сторону. К сожалению, я тогда поверил в эти громкие заявления, что Уолл-Стрит идет в крипту, и перезашел зимой 2018 в биткоин между 10 и 12 в надежде выйти по 25-30 к лету, а в итоге пришлось в апреле-мае 2018 выходить между 8 и 9, стиснув зубы от боли, и сохранить потрепанные рынком депозиты на откуп дна, когда придет время.

Правило 16. Каков ваш план Б

У криптотрейдеров, как правило, есть только один план. Это план А, и он смотрит на Луну. К сожалению, в трейдинге рынок не всегда ведет себя по плану А, как бы нам ни хотелось. Когда раздувается ажиотаж, цены стремительно растут, окружающие вас инвесторы пребывают в эйфории, и все мечтают выйти хотя бы через 10 иксов. Порой идея забрать 10 иксов и выше так глубоко в нас оседает, что подсознание не хочет не то что верить, даже допустить мысль, что может быть иначе, что рынок даст не 10 иксов, а всего 1, или еще хуже — пойдет обновлять дно. Чтобы не впадать в ступор, когда нужно выйти, и не становиться холдером, держателем токена поневоле и, как правило, в убыток себе, имейте при себе план Б, который сэкономит ваши нервы.

Рекомендую написать себе карточку, о которых я уже упоминал ранее в этой книге, с вопросом: «Каков твой план Б?» и задавать его себе почаще. Под планом Б я, естественно, подразумеваю выход из рынка. В плане Б самое главное — выбрать цену выхода, оставить ее себе на видном месте, можно даже приклеить стикер на монитор. Важно своему подсознанию заранее озвучить цифру выхода, чтобы потом не было ступора, а после — перехода в ряды холдеров. Также я бы рекомендовал прописать условия, при которых вы будете выходить. К примеру, это может быть перелом тренда, скрещивание средних скользящих и так далее. Хотя условия по выходу (они же правила выхода) должны быть указаны в дневнике ваших торговых правил. Я считаю, что, чем больше вы себе пишете, что именно должны делать, чем чаще перечитываете свои послания, тем лучше.

Чтобы вы могли лучше применять правило, как план Б, я сейчас дам схему, которую я называю «Картой трейда». Ниже я приведу пример построения таблицы, которая поможет автоматически контролировать свой план Б.

Карта трейда

Инструмент	ETH
------------	-----

Выше линии тренда	да
Выше скользящих средний	да
Паттерн ломается	нет
Где стоп	150

Выше приведен самый простой образец «Карты трейда». В зависимости от вашей торговой системы, слева заполняете ваши сигналы, которые используете, справа в опроснике отвечаете себе, выше ваш инструмент или ниже. Этот опросник лучше проходить хотя бы раз в неделю. Вести его можно, как угодно: писать ручкой на картоне, мелом на стене или в документе ворд.

Теперь рассмотрим изменения в карте:

Карта трейда

Инструмент	ETH
Выше линии тренда	нет
Выше скользящих средний	нет
Паттерн ломается	да

Где стоп	160

Предположим, рынок поменялся, и через неделю опросник показывает уже такую картину. Тогда вам стоит подтянуть стоп или вообще выйти из трейда, если трейд ломается, а ваши сигналы уходят один за другим.

Чем хорош и гениален этот опросник? Да тем, что вы сами себя контролируете в процессе нахождения в трейде и сами себе помечаете, когда происходят изменения на рынке. Чтобы не стать холдером и не превратить хороший трейд в трейд надежды инвестора поневоле, этот опросник вам заранее покажет, что пора закругляться. Особенно важно будет писать себе, где ваш стоп, даже если вы его не ставите из-за опасений, что фитиль зацепит, и цена дальше пойдет без вас. Стоп должен быть в голове. Но если ваши объемы не заоблачные, я бы рекомендовал ставить стоп на бирже.

«Карта трейда», вероятно, один из самых простых и действенных методов, которые помогут выйти на пике рынка. Вспомните 2017 год, вспомните, сколько инвесторов превратились в холдеров из-за того, что не вели опросник «Карта трейда».

Правило 17. Забирайте деньги со стола

Когда мне было 18 лет, я торговал в фирме, где в зале сидели около 50 трейдеров. На нашу толпу был разделен общий капитал фирмы в размере нескольких миллионов долларов, и каждый из нас использовал часть этих денег для активных спекуляций на акциях биржи NYSE. Далее мы были разделены на группы по 5-8 человек, над которыми держал шефство менеджер. Он был нашим начальником, наставником и риск-менеджером. Мне повезло — я попал в группу к самому суровому менеджеру, который с нас спускал все шкуры. Он ставил перед нами цель заработать, к примеру, \$200 в течение дня, а затем делал обход своей части зала и грозно смотрел на наши мониторы, приговаривая: «Не смей потерять даже один грязный доллар из этой суммы». Если ты отдавал хотя бы часть заработанной прибыли, он тебя держал потом в зале, отчитывал, в общем, крайне ответственно относился к своей работе. Могу сказать, что никто из нас не хотел попасть к нему на ковер. В таких условиях, когда у тебя над головой стоят с палкой, твой риск потери заработанной прибыли значительно снижен.

Как быть тем, у кого нет риск-менеджера над головой? Независимо от того, что рисует рынок, что говорят прогнозы и какие карточные домики строят ваши фантазии вы должны смотреть на шкалу прибыли. Если вы делаете в трейде \$1000, а потом бумажная прибыль снижается до \$700, нужно что-то зафиксировать. Если прибыль снизилась до \$500, выходите и забирайте половину. Вы всегда должны забирать минимум половину прибыли. Если получится забрать прибыль на уровне 70%, это очень хороший результат, и это значит, что, когда криптопузырь снова лопнет, вы уйдете с хорошим кушем.

Чтобы вовремя забирать прибыль, кроме прописанных правил по выходу из позиции, должны быть установлены цифровые лимиты на выход. Напишите себе на карточке, что нужно выходить из рынка на уровне 70% и 50%. Рисуите сами или добавьте API своего счета к сервису статистики или торговли, где считается прирост в личном кабинете, и периодически сверяйте изменение доходности, чтобы понимать, когда будет достаточно. Также не забывайте о том, что нельзя визуализировать прибыль и

отвлекаться на количество долларов на вашем счете — вы туда заходите, чтобы сверить процент доходности, а не будоражить свои фантазии, куда потратить деньги. Применение этого простого правила сохранило бы много денег людям, застрявшим в холде с 2017 года. Последний неудачный сезон альтов весной–летом 2019 прошел бы также без происшествий, если бы применялся этот принцип.

Правило 18. Не торгуйте в плохом состоянии

Это правило, как уровень деловой этики. Под плохим состоянием я имею в виду, когда вы больны, когда вы поссорились с близкими или чувствуете с утра похмелье. Если вы не собраны, как обычно, и не можете соображать на 100%, не садитесь за монитор, даже если рынок валится, и вы хотите срочно что-то предпринять. Ничего страшного, пусть валится. Придите в себя, поспите пару часов, а потом, если еще будет валиться, выполните действия по заранее написанным для себя правилам. Отдельно я хочу сказать о проблеме, когда в семье не все хорошо, и эти скандалы не выходят из головы. Если у трейдера проблемы с близкими, это нормально, такое случается. Но вы не должны нести это в торговый терминал. Пока не очистите голову от посторонних мыслей, никакого трейдинга. Это правило действовало в Штатах, актуально оно и для нас.

Ни в коем случае и ни при каких обстоятельствах не совершайте сделок под алкоголем. Лично я, скорее, сяду выпивший за руль автомобиля, чем открою торговый терминал, хотя за рулем я не распиваю, и Uber работает отлично.

Мне приходилось быть свидетелем того, как тот или иной трейдер хвастался перед остальными, что прибухнул виски и сейчас покажет мастер–класс. Это редко заканчивалось успешно, чаще катастрофой и увольнением. Под воздействием алкоголя мозг работает по-другому, вы меняетесь, соображаете явно хуже. К тому же алкоголь снимает ограничительные барьеры и вводит в состояние «море по колено».

Правило 19. Не ставьте цели на прибыль

Вы, вероятно, зададитесь вопросом, как можно не ставить цели на прибыль, если цель трейдинга — получение прибыли. Тем не менее, заголовок верный, и я еще раз повторю: не ставьте себе цели на прибыль. Вернитесь к правилу «Сделай один хороший трейд, а затем еще один», и вам все сразу станет понятно. Моя философия — делать качественный трейд и забирать прибыль, пока рынок ее дает, но я никогда не ставлю цель заработать определенное количество долларов. Просто делаю свою работу как можно лучше, а потом рынок отблагодарит меня.

В трейдинге невозможно финансовое планирование. Когда ко мне обращаются потенциальные инвесторы с вопросом: «Сколько мы заработаем в этом квартале?» или «Могу ли я рассчитывать, что в этом квартале мы сделаем 200%?», то я им отвечаю, как рынок даст. Многим непонятен мой ответ, поскольку они ждут конкретных цифр. Особо настырным я могу ответить прямо — специально для вас, можем взять цифру и месяц с потолка, но не факт, что оно так и будет.

Если вы все же ставите себе цель на прибыль, к примеру, заработать \$10 тыс. через 2 месяца, то какие эмоции вы будете испытывать, если настроили себя на нее, а по истечению срока рынок не дал вам заработать? Или еще хуже, вы потеряли 20% от депозита? Зачем вам возвращать психологические мозоли, когда можно просто искать хороший трейд, а там и прибыль придет. Хорошо торгуйте, а прибыль придет — вот мой совет.

Правило 20. Визуализируйте себя

Это, скорее, не правило, а упражнение, которое поможет правильно двигаться к своей цели, а если выполнять его регулярно, то, возможно, теория материализации мыслей из фильма «Секрет» таки сработает.

Будучи студентом университета, еще не имея опыта работы с крупными инвесторами, я любил перед сном визуализировать себя в будущем. Я представлял, как лет через 10 торгую за множеством мониторов, виртуозно чувствую рынок, знаю, куда входить, вижу сотни тысяч долларов прибыли на своем мониторе и хладнокровно смотрю на эти цифры, как будто это не что-то сверхъестественное, а обычные торговые будни. Засыпать с такой картиной перед глазами было куда приятнее.

В этом упражнении важно, чтобы вы не просто придумали картинку себя в качестве трейдера, а прочувствовали ее, чтобы вы ощущали себя так, как будто вы уже в будущем, чтобы вы прям вдыхали воздух из вентилятора того компьютера, за которым вы делаете деньги в эквиваленте сотен таких компьютеров.

По поводу визуализации себя как будущего трейдера расскажу одну историю, которую я себе в свое время навизуализировал. До 15 лет у меня не было целей, я не знал, кем хочу стать, я плохо учился в школе и все свободное время проводил, играя в футбол на площадках или за компьютерными играми. В 15 лет меня осенило, может, половое созревание, а может, бедность и условия, в которых мы с мамой жили, начали так на меня давить, что аж плакать хотелось, и я взялся за ум. Я начал хорошо учиться, стал занимать призовые места на олимпиадах, активно читать книги по развитию личности. В 15-16 лет моим любимым автором был Наполеон Хилл. Со временем, перечитав большую часть книг, написанных именитыми бизнес-тренерами, я дошел до книг о материализации мыслей. Особенно мне нравились авторы, вроде Вадима Зеланда. Кто читал такую литературу или смотрел фильм «Секрет», вспомнит, что там было упражнение по доске визуализации. Нужно сделать постер с вашими главными целями, приклеить туда картинки и себя рядом. Так вот, примерно 11 лет назад вышел сериал про трейдеров Wall street warriors, в котором мне больше всех приглянулись SMB capital. После

просмотра сериала я так вдохновился, что сделал себе постер на всю стену, на котором были цветные фотографии в хорошем качестве офиса SMB, фото Стивена и Майка, картинки Нью-Йорка. Я там вклеил в офис и себя рядом с ними. Особенно мне запомнился кадр, который я, видимо, заскринил из сериала, где Майк Беллафиоре идет по Манхеттену, к которому я приклеил себя, якобы идущего с ним рядом. На этот кадр обратите внимание — мы к нему скоро вернемся. Потом этот постер висел много лет на стене моей комнаты. У меня не было никаких других целей по визуализации, кроме как поторговать рядом с теми ребятами и стать большим трейдером. Примерно через 2 года после того, как я повесил этот постер, у меня появилась возможность поехать в США за свой, а не за мамин, счет, и я начал списываться с SMB. Я наладил контакт по переписке, потом организовал их вебинары для русской аудитории, которыми они были очень довольны, а после выпросил у них приглашение на стажировку, с которым и обратился в посольство США. До сих пор помню тот день, когда я, 23-летний юнец получил письмо аж из Америки, в которую я всегда мечтал попасть, а внутри был бланк SMB, в который было вписано мое имя, и приглашение приехать в Нью-Йорк. Это письмо было для меня дороже золота, потому что в руках я держал свою давнюю мечту. С этим письмо я помчался в посольство и получил отказ в визе. Вот это был облом. За те дни, пока приглашение было на руках, ожидая интервью в посольстве, у меня перед глазами рисовалась картина моей жизни в США. Я нанял носителя языка и постоянно с ним занимался, выбирал место, где буду жизнь, по чуть-чуть готовил вещи к отъезду, и вдруг — картинка из реальности, в которой мне из окошка выдают бумагу с надписью: «В получении визы отказано». Ой, как же тяжело мне тогда было... Моя давняя мечта была так близка к реализации, и вдруг оказалась так далеко. Но я не унывал и в течение следующих трех лет подавал заявления на получение визы, получал отказы. И все-таки в 26 лет я наконец ее получил! Это был для меня настоящий праздник — после невероятного числа собеседований в посольстве мне выдали билет к моей мечте. Мое упорство и вера были вознаграждены. Я сразу махнул в Нью-Йорк, и вот теперь мы возвращаемся к тому моменту, который я себе навизуализировал.

Вы помните, что на моей доске визуализации была картинка, где я с Майком Беллафиоре иду по Манхеттену. Был обычный торговый день,

когда ко мне подошел Майк и позвал пойти с ним на обед. Кроме меня он позвал еще Шин (вот она на видео <https://www.youtube.com/watch?v=0pWkZIP5Qrg>). Идем мы вдвоем по Третьей авеню в ресторан, выбранный Майком, я смотрю на наши ноги, шагающие по асфальту, и вдруг перед глазами вспышка, которая пронзила все мое тело и оставила волнительную дрожь. В миг этой вспышки я словно попал на секунду в прошлое, когда только повесил тот плакат у себя в комнате, а затем вакуумом меня бросило назад в Нью-Йорк. «А ведь именно этот момент был на моем плакате», — подумал я. Вот тогда и пришло осознание, что моя мечта сбылась, и это так круто — ставить труднодостижимые цели и достигать их. Визуализируйте себя всеми возможными методами — а вдруг сбудется?



Правило 21. Не будьте под давлением

Чтобы ваш трейдинг не был трагичным, не должно быть людей, которые на вас давят. Оказывать давление могут родители, супруга, инвесторы.

Когда вы торгуете, ваш разум должен быть чист и холоден. Вам не должны мешать. Когда появляются люди, которые от вашего трейдинга что-то требуют, трейдингу это не идет на пользу. Трейдинг — это постепенное, взвешенное занятие, которое не прощает спешку.

Расскажу, как на меня давила мама, когда я только начал заниматься трейдингом. Мне было 18 лет, когда я начал торговать в проптрейдинговой фирме. В первый торговый месяц на реале я заработал около \$200. Сначала фирма была не очень щедра и платила своим трейдерам 10% от прибыли (чуть позже я ушел к конкуренту, где платили 25%, но наш старый босс поднял выплаты до 30-50%, и мы вернулись к нему, с этого места уже никто не уходил). Теперь вернемся к первому месяцу моего трейдинга. С тех \$200 мне полагалось \$20 зарплаты, которые я и принес маме. Но она не обрадовалась, а сказала, что нечего заниматься ерундой, нужно искать нормальную работу. Под «нормальной работой» она понимала ту, где платят хотя бы \$300-400. Учитывая, что мне было 18, я не имел образования и опыта, поэтому мог рассчитывать лишь на должность грузчика, разносчика флаеров, продавца сим-карт или официанта. Получить такую работу я хотел меньше всего. В общем, мои биржевые начинания не получили поддержки в моей семье...

Я был очень горд собой, сделав в первый месяц \$200. Будучи зеленым 18-летним юнцом, который почти ничего не знал о трейдинге, я вошел в виртуальный мир и торговал против сотен тысяч трейдеров и алгоритмов по всему миру, и все они хотели лишь одного — забрать мои деньги, а я умудрился забрать деньги у кого-то на той стороне экрана и положить их в свой карман. Эта мысль меня грела и давала почувствовать, что я чего-то стою. Потом настал 2, 3, 4 месяц, и я не мог заработать деньги, хотя тратил все свое время на обучение. Я просил ребят, которые торгуют

по 1-2 года, о возможности молча сидеть на стуле у них за спиной, изучая, что они делают. Я читал взахлеб все книги по трейдингу, которые только мог найти, но результата не было. Пошли разговоры, что меня пора увольнять и что мне просто повезло в первый месяц. Весь этот период мама меня встречала дома фразой «Опять ничего? Давай, бросай уже». Она умела «подбодрить». Обычно я приходил домой между 22:00 и 23:30, и усталость была такая, что только ее «подбадриваний» и не хватало.

Потом пришел 5-й месяц, и я сделал \$800, потом \$1100. Хотя я и получал лишь 10% от этих денег, и мою зарплату можно было сравнить со стипендией студента-бюджетника, я понял, что, научившись и начав торговать на себя, я буду иметь все 100%, а пока главное — научиться. Так и произошло: после трех лет в конторе я открыл себе собственный счет и начал торговать самостоятельно. На радостях я даже бросил институт на 4 курсе, когда зарабатывал больше, чем мог бы получать по профессии, да и то лет через 10.



(я на фото 2007 год)

Я описал пример из своей жизни, что такое находиться под постоянным давлением, как это не помогает. В первые месяцы я не мог собраться из-за того, что меня не поддерживали дома.

Следующий человек, который может очень мешать вашему трейдингу, — это ваша жена или девушка. Худшее, что можно сделать, это, грубо говоря, посадить вторую половинку возле вас торговать. Чтобы вы потом не слышали, что надо было выходить, держите их подальше от ваших трейдерских дел. Они понятия не имеют, что там у вас происходит на графиках, но отвлекают, хуже не придумаешь.

Не будьте узником инвесторов

Эта часть главы написана для тех, кто уже работает с инвесторами или только планирует стать управляющим. Когда вы торгуете на себя, вы ответственны только за свои средства и торгуете, как вздумается: хотите — спокойно, хотите — рискуете. С одной стороны, вы менее дисциплинированы, чем, когда у вас за спиной инвесторы, с другой стороны, никто не вмешивается в вашу торговлю. Торговля на инвесторские деньги заставляет быть очень ответственным, даже более, чем за свои деньги. Но у доверительного управления есть одно большое «но». Последние два года я управляю инвесторскими счетами. Обычно в моменте у меня 15-20 инвесторов, и это, пожалуй, максимум, с которым я могу справиться. Трейдинг для меня не нов, управление капиталом — тоже, но общение с людьми, которые дают этот капитал, совершенно отдельная тема, о которой книг не пишут.

Представьте себе ваш трейдинг по правилам, где вы торгуете, не гоняясь за прибылью, и берете столько, сколько дает рынок. Стандартный спокойный трейдинг, где вы сами за монитором, и никто не давит. Это все один трейдинг. Теперь добавим в уравнение 20 инвесторов, у каждого из которых свои взгляды и ожидания результата. Одни хотят, чтобы вы начали зарабатывать не только на росте, но и на понижении. Требуют шортить каждую возможность, где назревает падение, чтобы было больше прибыли. Другие требуют обогнать биткоин по доходности, иначе за вычетом вашей прибыли им нет смысла с вами работать. Третьи считают, что вам пора начать торговать на коротких интервалах и забирать короткие

движения, чтобы была регулярная прибыль по чуть-чуть. Четвертые говорят, что не комильфо, когда депозит лежит и не работает, пока вы ждете откупа дна, и что нужно срочно найти трейд, даже если на рынке нет возможностей. Ну что, как теперь ваш трейдинг? Это уже совсем другая тема, и вы становитесь другим трейдером.

Я, конечно, понимаю инвесторов. На их месте, не будучи трейдером, вероятно, тоже выдвигал бы свои требования или пожелания трейдеру, который управляет моим капиталом. Но, по правде говоря, они не помогают, а, скорее, мешают. Меня никто не учил, как правильно настроить процесс коммуникации с инвесторами, об этом нигде не пишут, и я ранее не имел дела с таким давлением. Совсем недавно инвесторское давление и необходимость оправдать их ожидания стало значительным фактором, который стал причиной допущенной мной ошибки, когда я вышел из рынка альткоинов раньше, чем должен был. Конечно же, виноват в этом только я, но, если бы я не реагировал на них, обрубил бы нить давления, тогда, вероятно, сделал бы трейд намного лучше, чем получилось в итоге. Пишу это к тому, чтобы вы понимали, что, если работаете с инвесторами, то при добавлении нового фактора в уравнение ваш трейдинг может кардинально отличаться от того, когда вы работаете наедине с самим собой. Так как же быть, не работать с инвесторами? Конечно, это получится не у всех. Но, работая с ними, вы можете заработать намного больше, если, конечно, вам есть, что им показать. Столкнувшись с проблемой непонимания, как правильно реагировать на инвесторов, я вспомнил о знакомом, живущем в Нью-Йорке, который торгует более 20 лет и раньше активно работал с инвесторами. Я с ним созвонился, и он мне рассказал вот что.

Инвесторы крайне переменчивы. Они могут тебя любить и считать лучшим другом, когда ты принес им денег. Когда ты не приносишь деньги или — не дай бог — теряешь, тебя быстро разжалуют и потом даже не вспомнят. Запомни: инвесторы очень не любят терять деньги. Работая с инвесторами, ты имеешь два варианта действий. Первый: слушать их, делать, как они желают, стараться ловить каждое движение и рвать на себе рубашку, лишь бы превзойти рынок. При этом ты потеряешь себя, будешь измотан и в какой-то момент, возможно, даже споткнешься. Вариант второй: не обращать внимания на их требования, торговать так, как видишь

рынок, и делать, что должен. Самые бурные тебя покинут, но останутся спокойные, которые не будут тебя дергать. Их станет меньше, но ваше сотрудничество будет более гармоничным и, главное, тебе будет гораздо спокойнее.

«Мужик, где ты был раньше», — подумал я про себя. Но я не понял бы этих слов раньше, пока сам не столкнулся и не прожил это. Видимо, всему свое время, главное — вовремя делать выводы из любой ситуации.



Правило 22. Оставьте возможность на завтра

«Всегда оставляйте возможность на завтра, или Не сливайте депозит до конца». Какая бы муха вас ни укусила, вы не имеете права закладывать в риск весь депозит. Среди моих учеников нередко находятся индивиды, которые берут 1-2 монеты с плечом с риском на весь депозит. Про плечо я уже писал ранее, что негативно к нему отношусь. Когда вы торгуете, не всегда все будет гладко. Будут и суровые времена, когда вы не понимаете рынок или когда рынок превращается в пилу и не дает денег, а лишь отпиливает депозиты, а самых упрямых распиливает пополам. Наступают моменты, когда нужно признаться, что рынок победил, и тут вы должны собрать остатки депозита, чтобы завтра вернуть потери. У меня бывали просадки, но, что бы ни случилось, я всегда забирал часть депозита с рынка, которая потом может вернуть потери. Я никогда не сливал ни свои, ни чужие депозиты, потому что был верен этому правилу. Вас можно вернуть к правилу «Не смейте отыгрываться», поскольку рассматриваемое правило туда тоже относится. Очень многие сливы происходят, когда нужно отыграться. Забудьте о существовании такого слова, оставляйте себе возможность на завтра. Не делайте так, чтобы у вас не было завтрашнего дня в трейдинге. Если у вас осталось 50 или даже 30 процентов от первоначального депозита, остановитесь, сделайте паузу и выждите один хороший трейд, вложите в него остатки, которые вернут вам завтра.

Правило 23. Торгуйте там, где раздают деньги

На мой взгляд, заработать на бирже может практически каждый, кто будет достаточно дисциплинированным, чтобы составить и выполнять правила и придет в нужное время на нужный рынок. Я думаю, что 50% успеха в том, чтобы прийти на хороший рынок. Что такое хороший рынок? Это рынок, который раздает деньги. Когда рынок раздает деньги? Рынок

раздает деньги, когда на него приходят деньги. Рынок забирает деньги, когда на него не приходят деньги.

К примеру, возьмем 2017 год. Вы, вероятно, помните, что тогда был первый массовый хайп на рынке криптовалют, и огромное количество людей, исчисляемое миллионами, впервые пришло на этот рынок, принеся туда свои деньги. Крипторынок 2017 года получал новые деньги, которых в нем не было прежде, и за счет этого раздавал бешеные прибыли. В 2018 крипторынок перестал получать новые деньги, а старые оттуда по-тихому уходили. Любой трейдер, торговавший в 2017, если действовал обдуманно, видел в моменте прирост капитала. В 2018 даже трейдеры опычнее меня, вроде Майка Новоградса, управляющего крупным хедж-фондом, терпели убытки. Тогда тот, кто вышел хотя бы в ноль, мог гордиться таким результатом, поскольку большинство криптовалютных хедж-фондов показали катастрофические убытки и в итоге закрылись.

Зимой 2019 года на пике падения и инвесторского уныния открывались новые криптовалютные хедж-фонды, появлялись крупные клиенты для криптобирж, благодаря их новым кастодиальным сервисам. Значит, в начале 2019, хоть рынок и сдулся, на него пришли новые деньги, конечно, не миллиарды, скорее, сотни миллионов, но они пришли и дали новый импульс для биткоина и некоторых топовых монет на следующие 6 месяцев. Кто купил в начале 2019 года, когда новые деньги забирали старые, почувствовал рост своего капитала.

Приведу другой пример. В 2008 году был последний кризис, и мы с ребятами активно торговали акциями на понижение. Рынок был настолько хорош и понятен, что месяц за месяцем мы ставили новые рекорды по прибыли. Лучший мой заработок за 1 день тогда составил \$7200, а мне было около 20 лет. Ребята, торговавшие на 2-3 года дольше меня, ставили рекорды до \$50 тыс. за один день, а им было 22-24 года. Почему тогда весь рынок терял, а мы зарабатывали? Банки банкротились. Страховые компании банкротились. Инвесторы забирали деньги с рынка. Хедж-фонды были вынуждены закрывать свои огромные позиции, потому что их вкладчики требовали назад свои депозиты, тем самым создавая огромные продажи на рынке. Тогда страдали крупные финансовые игроки, поскольку

в один момент всем нужно было выйти с рынка, и это была игра в стиле, кто первый продаст и сядет на стул, а стульев было очень мало. В таких условиях мы с ребятами были медведями на паническом медвежьем рынке. Взять шорт более чем на один день было нельзя, но можно было взять шорт на время торговой сессии. Брокер, который держит, к примеру, акции банка Citigroup, одалживал нам их, мы утром продавали эти акции, а вечером откупали обратно, но уже дешевле, возвращали брокеру, а разницу клали себе в карман. Шорты шли так хорошо, что мы активно использовали двадцатикратное плечо под маленький стоп и, если угадывали с направлением, акция могла потом весь день падать, а мы радовались, получая супердоходность. Тогда, в 2008 году, я впервые понял, что такое торговля на рынке, где раздают деньги. Именно это понимание заставило меня летом 2017 года начать покупать криптовалюту, потому что я видел, что на рынок приходят деньги, и происходит раздача слонов.

Существует высокая вероятность, что в ближайшее время мы увидим новую волну прихода денег на рынок криптовалюты, а также новый финансовый кризис, который откроет возможности торговли акциями на понижение. Как я уже писал выше, ждите свой рынок, ждите свой кризис и торгуйте там, где раздают деньги.

Правило 24. Смотрите графики, тренируйте глаз

Когда я еще только начинал свой трейдинг 13 лет назад, то на вопрос, как мне научиться торговать, получил ответ: смотри побольше графиков. Не знаю, понимал ли отвечающий смысл этой фразы так, как понимаю сейчас его я, но мне она помогла, и я взял ее за основу в построении своего торгового процесса. Как вы думаете, что поможет вам лучше понимать, как устроен рынок? Вариант А — брать информацию на эту тему из чужих рук. Вариант Б — изучить тысячу графиков. Я думаю, что после варианта Б у вас сложится свое мнение о рынке.

Перед тем, как сделать свой первый закуп криптовалюты летом 2017 года, я еще весной начал изучать графики всех имеющихся криптовалют. Буквально под микроскопом я просмотрел, проанализировал и визуализировал свою торговлю по старым графикам биткоина, начиная с самых первых. Так я получил впечатление о работе на этом рынке и подготовил свои нейронные связи к специфике поведения нового для меня рынка. Далее я решил облегчить для себя визуальное сканирование рынка криптовалют и создал сканер по наблюдению и отбору криптовалют <https://hamaha.net/crypto>, который вы можете найти в открытом доступе на моем сайте. В этом сканере я ежедневно просматриваю весь крипторынок и моментально замечаю изменения или новые аномалии.

Зачем постоянно просматривать весь крипторынок?

Во-первых, так вы сможете находить свой хороший трейд. Во-вторых, если ежедневно наблюдать одновременно за всеми инструментами, вы начнете чувствовать рынок и понимать, что происходит на самом деле. Наблюдение лишь за биткоином не дает той глубины ощущения рынка, которую обеспечивает сканер по изучению альткоинов. В-третьих, посредством 25-го кадра и иных вещей вы тренируете свое подсознание, как ходят криптовалюты. Вы в реалтайме ежедневно, в течение нескольких месяцев просматриваете весь крипторынок, и даже если вы не сделаете в этот период ни одного трейда, подсознательно все равно постоянно получаете опыт и видите, как себя отрабатывают те или иные торговые формации. Со временем ваша нейронка прокачается так, что будет выдавать вам советы и сигналы. Я это называю трейдерским чутьем. За годы торгов у меня выработалось сильное трейдерское чутье, которое выдает весьма точные сигналы, но нужно уметь его слушать и слышать. Это чутье можно назвать интуицией, но мне не нравится такое название, потому что это действительно трейдерское чутье. Откуда оно вообще взялось? Когда я треть жизни занимаюсь трейдингом, вместе со мной торгует и мое бессознательное, которое имеет богатый опыт и видит все немного иначе, под другим углом. Бессознательное может обнаружить что-то, что ваш мозг не заметил, и, если увидит, что вы смотрите не в том направлении, уведомляет вас через внезапное чувство тревоги и дискомфорта. Как я уже говорил выше, ваша задача — научиться слышать

ваше бессознательное. Я очень чутко прислушиваюсь к этому интуитивному чувству, применяю его так. Когда я уже проанализировал рынок разумом и решил, что нужно покупать, прислушиваюсь к чутью. Если чутье мне отвечает молчанием, спокойствием или теплым ободрением в груди, и я просто ощущаю, что все будет нормально, даже не зная, почему, только тогда захожу в трейд. Или другой пример. Бывает, сижу в трейде, и вдруг в груди чувствую давление, становится тревожно и беспокойно, бывало, даже настолько дискомфортно, что как будто тяжело дышать. Я уже знаю, что это мое бессознательное говорит, что я что-то упустил, и вот-вот случится что-то плохое с моим трейдом. Тогда я сразу бегу за ПК, делаю анализ рынка, пересматриваю графики, новости, свои позиции и, если нахожу признаки опасности и при этом чутье не перестает меня тревожить, выхожу с рынка. Знаете, что происходит дальше? Чутье оказывается правым, и рынок летит вниз, не на следующий день, конечно, этот процесс может занять недели. Но внутренний трейдер меня предупреждает, и если его опасения сходятся с техническим анализом и многими другими факторами, которые я учитываю, то я его слушаю.

Чтобы развеять сомнения относительно вышеописанного мистического процесса, который я называю трейдерским чутьем, опишу еще, как тренировался с графиками американских акций. По аналогии со сканером криптовалют, лет 5-7 назад я сделал сканер для поиска акций <https://hamaha.net/screener>, который также есть в бесплатном доступе. Сканер сортирует графики среди 7500 акций, которые торгуются на бирже NYSE и NASDAQ. С помощью этого сканера я в режиме реального времени наблюдаю за построением формаций на всем рынке. Постоянно листая в нем графики, я могу без проблем охватить 1-2 тысячи инструментов, которые демонстрируют активность или предрасположенность к движению. Первое, что мне это дает, возможность находить любимые паттерны, которые понимаю лучше всего, и наблюдаю за поведением инструментов возле важных уровней. Кто был когда-то на моих онлайн-тренингах по торговле акциями, видел, как лихо я работаю с этим сканером. Мой глаз настолько набит, что может за несколько секунд просмотреть 20-50 графиков и заметить формирование ситуации для входа в трейд. Конечно, для это требуется навык. В направлении поиска формаций на акциях меня можно сравнить с киберспортсменом на чемпионате по Dota

2. Так же, как и киберспортсмены не сразу стали мастерами в игре, так и я годами шел к этому. Второе, что мне дает живой поиск, так это прокачка моих нейронов на живые паттерны. Когда ты ежедневно от начала и до конца торгов наблюдаешь за тысячей самых интересных графиков, которые интересны именно сегодня, спустя несколько лет ты знаешь все формации наизусть и узнаешь их, когда фигура еще не то что не построена, а только начинает строиться.

Теперь поясню, к чему были эти два абзаца выше. Я бы хотел, чтобы вы смотрели больше графиков и как можно чаще. Если вы будете это делать, то ваш опыт и квалификация вашего бессознательного трейдера будет быстро развиваться, и со временем у вас тоже появится трейдерское чутье, которое будет выручать в опасный момент. Формирование нейронных сетей в вашем мозге на тему графических моделей займет время, и упражнение, описанное выше, как раз ускорит этот процесс. Если вы начали торговать на 3 года позже, чем ваш сосед, это не значит, что он опытнее или мудрее вас. Возьмите на вооружение мой метод, и через 6 месяцев вы будете лучше ориентироваться, чем тот трейдер, который не тренирует глаз на графиках.

Продолжаем развивать тему «Смотри **графики**, **тренируй глаз**». Если вы много смотрите графики, вы видите реальные рыночные формации. К примеру, вы прочли книгу по техническому анализу и знаете основные фигуры. Проблема в том, что этим книгам, в лучшем случае, десяток лет, а может, и намного больше. Те формации, которые описываются в книгах, очень старые и могут вовсе не встречаться на вашем рынке. Также книжные формации могут работать абсолютно противоположно на вашем рынке. Допустим, вы уяснили, что фигура, подобная той, что ниже на рисунке, по токену OMG несет в себе бычий характер и предполагает, что нужно покупать.



В примерах с QTUM ADA и OMG данная фигура привела к потерям всех, кто покупал при пробитии цены зоны треугольника. Когда вы читаете, это одно, а когда вы сами смотрите и видите, как это работает на вашем рынке, то вы как бы собираете реальные паттерны с реального рынка. Исходя из моего примера с треугольниками выше, если вы начинающий трейдер и сделали свежий анализ графиков, то, вероятно, после

увиденного вы будете держаться подальше от таких треугольников и настраиваться на выход из трейда, когда он строится, чем на вход. Хотя на бычьем рынке 2017 года эти вещи работали отлично. Вывод: торгуй паттерны, которые сам взял с рынка.

Еще раз вернусь к своему опыту по торговле акциями, чтобы глубже раскрыть эту тему. Кто когда-то торговал со мной акциями, знает, что я торгую свои формации, которые сам собрал на рынке. Если я вам их покажу, то вы не найдете их в книгах. Это формации, взятые с рынка, которые я много раз встречал и заметил схожую структуру их поведения. По акциям у меня примерно 11 паттернов, каждый из которых я сканирую во время торгов и, пока не найду идеально похожий на те, что я собирал годами на рынке, не вхожу в сделку. Благодаря методу **«Смотри графики, тренируй глаз»**, я собрал свою собственную библиотеку паттернов и выработал собственный стиль. Я вам даже больше скажу, каждый год я нахожу 1-2 новых паттерна, которые не встречал ранее. Откуда берутся новые паттерны? На рынок приходят новые люди, новые времена и новые программисты, создающие искусственный интеллект. Эти игроки вносят свою лепту и создают новые рыночные формации. Возможно, какой-то математик написал код для алгоритмов банка, в котором он работает, и этот алгоритм сбрасывает или набирает акции так, что создает на графике определенный след, который я замечаю и начинаю торговать как новый паттерн из своей коллекции паттернов.

Хочу дополнить эту длинную главу еще одним абзацем по теме. Когда наступил декабрь 2018, и биткоин за несколько месяцев упал с 6 до 3 тысяч, я сидел в ожидании покупки дна. Я знал, как примерно выглядит дно, на основе своего опыта торговли в кризис 2008 года, но решил глянуть в прошлое и проверить, не найду ли новые закономерности. В течение нескольких месяцев я просмотрел все 7500 акций на американском фондовом рынке и собрал в папку все параболические формации за последние 10 лет, которые влетали вверх, как биткоин, затем формировали дно и возвращались назад или шли на ноль. Мне было важно выявить графическую закономерность, при которой цена возвращается после дна и при которой идет на ноль. Я потратил сотни часов на исследование и был поражен обнаруженным. Такое впечатление, что нашел след китов,

которые, как под копирку, гнали разные акции, но по одному сценарию вверх от дна. Вы не забывайте, что на Уолл-Стрит правит балом небольшая группа фирм, и когда их трейдеры или алгоритмы где-то участвуют, то оставляют соответствующий след. Выявив этот графический след, я надеялся, что те же ребята с Уолл-Стрит сейчас закупаются зимой и будут гнать цену так, как делали это ранее на акциях. В итоге, я не ошибся. В первом–втором квартале 2019 на моем канале вы могли наблюдать за моими прогнозами и описанием роста биткоина. Точность попадания многих повергала в ужас — откуда я мог это знать и так точно описывать. Вот и отвечаю, откуда. Я видел этот сценарий много раз на акциях, и его применили на биткойне, к сожалению, они не применили его на альте. Это я и называю **смотри графики, тренируй глаз**.

Теперь расскажу, как я с помощью этого принципа глубоко освоил навык чтения ленты. Кто не знает, что такое лента принтов, они же time and sales, это такое окно, в котором мы видим все исполненные на бирже сделки. Еще в книге «Воспоминания биржевого спекулянта» рассказывается, что главный герой Лефевр мог определить направление цены по ленте принтов. Также упоминания эффективности этого метода прогнозирования цены я слышал и в сериале «Воины Уолл-Стрит». В общем, я страшно хотел научиться этому навыку и сейчас расскажу, как смог его освоить.

Когда я задался целью научиться читать ленту на уровне мастера, я уже имел за плечами 4-5 лет торговли акциями и кое-что знал о ленте, благодаря годам наблюдения за ней. Потом я стал записывать на бумаге время и инструмент, в котором выдел необычное поведение в ленте во время своих живых торгов. Далее я раздобыл симулятор, который может включать на ускорении старые торги по ленте, где ты задаешь дату и время, а потом как бы заново смотришь торги. Имея на руках симулятор, я ежедневно начал пересматривать инструменты, которые я использовал ранее, в тех местах, где видел необычное поведение в ленте. Тут и началось применение принципа **смотри графики, тренируй глаз**, только вместо графиков у меня была лента. Примерно через год я собрал библиотеку ситуаций по ленте и отсортировал ее по идентичным случаям, прописал себе алгоритм действий при наличии того или иного следа. Далее я годами

продолжал смотреть ленту в истории и за 4-5 лет собрал объемный материал по ленте принтов. Самое главное, что так же, как и с графиками, я натренировал свое подсознание вместе с мозгом видеть то, чего не видят другие в окне сделок, и понимать, как нужно на это реагировать. За то, что я провел невероятное количество времени за изучением ленты, рынок мне показал свои секреты и наградил отличным навыком, который настолько хорошо закрепился, что, разбуди меня среди ночи и дай смотреть ленту в акции, я буду там находить нужные мне следы. К сожалению, чтение ленты в крипте неприменимо, поскольку слишком много бирж и слишком много ОТС-рынков. Получается, мы не видим весь поток заявок. Может быть, в новых IEO можно будет торговать ленту, когда ты знаешь, что перед тобой единственный поток сделок в мире, но они пока очень редко встречаются.



Правило 25. Создавайте трейдерскую рутину

У каждого трейдера должна быть трейдерская рутина. Это такой список дел, который нужно выполнять ежедневно. Если правильно организовать эту рутину, то эти дела будут выполняться естественно и на автопилоте.

Давайте начнем с простых примеров построения трейдерской рутины. Вернемся к правилу **«Веди торговый журнал»**. Суть правила — документировать и описывать каждый сделанный вами трейд, а затем пересматривать их. Когда вы приучите себя после закрытия сделки обязательно добавлять ее в журнал, у вас появится первое рутинное действие в трейдинге. Поначалу делать это будет лень, но после добавления нескольких десятков своих сделок в журнал вы привыкнете и смиритесь, что эта рутина является частью вашего торгового процесса.

Следующий рутинный процесс — изучение криптоновостей. Сейчас расскажу, как я превратил это процесс в ежедневный и обязательный, который сейчас выполняется мною каждое утро на автопилоте. Осенью 2017 года я совместил приятное с полезным и начал продавать свой ежедневный анализ, который я делаю для себя и для своих инвесторов. Этот анализ у меня занимает 2-3 часа в день, в него входит изучение графиков крипторынка и новостей не только рынка криптовалют, но и мировых финансовых рынков. Если бы я не решил продавать свой анализ, то, вероятно, у меня могли быть дни, когда встаешь утром, и совершенно нет настроения или просто читать все эти новости, смотреть под микроскопом эти графики, от которых уже буквально тошнит. Но, как только я взял на себя обязательство и знаю, что мой анализ ждут сегодня люди, которые за него уже заплатили, у меня просто нет другого выбора, как забить свою лень поглубже и идти делать анализ. Еще вы помните, что у меня в моменте обычно 15-20 инвесторов. Чтобы не переписываться с каждым и не отвечать на вопрос, что там по рынку, я придумал давать им доступ к моему ежедневному анализу, чтобы они были в курсе происходящего в мире и у меня в голове. Я продаю этот анализ уже примерно 2 года и настолько привык каждый день изучать рынок, что это

уже настолько вошло в привычку, что я все делаю автоматически, даже когда нахожусь на отдыхе, лежа под пальмами на берегу океана. Благодаря этой привычке, я всегда сосредоточен, всегда в фокусе и в курсе всех событий рынка, даже в те периоды, когда другие трейдеры расслаблены (к примеру, в июле-августе), я крепко держусь за штурвал.

Чтобы глубже вникнуть в вопрос важности построения трейдерской рутины и понять, что это такое, я рекомендую посмотреть мое интервью с трейдером Scott Redler https://youtu.be/AW9g_WINBGk. Скотт, вероятно, самый рутинистый трейдер, которого я встречал. Чтобы вы понимали загруженность этого трейдера, скажу, что это интервью мы записывали в 6 утра в его офисе на Манхэттене, который находится в 150 метрах от биржи NYSE. Трейдерская фирма, в которой он является старшим трейдером и управляющим партнером, занимает почти весь этаж небоскреба и насчитывает несколько сотен трейдеров, торгующих в совмещенных залах. Если бы кто-то из вас прожил обычный будний день Скотта, точно сказал бы, что такая жизнь ему не подходит. Я не буду расписывать его день поминутно, но скажу, что его торговый стиль включает огромное количество ежедневных однотипных рутинных действий, в придачу к которым наваливаются дела по партнерской линии, и еще в перерывах он успевает профессионально заниматься триатлоном и давать интервью с биржи NYSE каналам CNBC и Fox Business.

Подведем итог. Трейдерская рутина — это правильно организованная совокупность процессов, от которых никуда не деться, если вы хотите быть профессиональным трейдером. Если вы правильно организуете свой быт, то спустя некоторое время она войдет в привычку и будет выполняться, как нечто само собой разумеющееся, да еще и на автопилоте.

Правило 26. Не торгуйте, когда не понимаете рынок

Считается, что 30% времени рынки находятся в тренде, остальные 70% — это боковик. Не уверен, что это утверждение верно на 100% для крипторынка. Но, на мой взгляд, как минимум 30% времени крипторынок ведет себя так, что и вверх, и вниз одновременно и «быки», и «медведи» одинаково вымотаны и выбиты по стоп-лосу. Такой период я называю «рынок-пила» и когда вижу, что понятно лишь то, что ничего непонятно, просто ухожу в сторону и не совершаю трейды. Когда я вижу приближение рынка-пилы, предупреждаю своих подписчиков в чате, чтобы не совершали трейды, особенно на мелких колебаниях и с плечами, так как рынок такой, что, скорее, заберет деньги, чем даст.

На рисунке ниже я привел яркий пример рынка-пилы. Этот период длился целых 4 месяца, с августа по ноябрь 2018 года и имел всех, кто пытался делать трейды, что в лонг, что в шорт.



В тот период я вообще не совершал сделок и всем рекомендовал не совершать трейды, особенно на коротких интервалах. К сожалению, у наших земляков руки такие, что они чешутся, если ничего не делают, а попа не может сидеть тихо без приключений, поэтому депозит может просесть в такой период рынка.

Важно понимать, что рынок–пила — это нормальное явление для рынка, и не стоит к нему негативно относиться. Просто вовремя поймите для себя, что рынок не трендовый, непонятно, куда он идет, поскольку он никуда не идет. Теперь вы понимаете, зачем в журнале трейдера я заставляю ставить отдельно дневной график биткоина. Если в период рынка–пилы вы совершаете убыточные сделки, то в процессе разбора своего «творчества» вы заметите, что рынок никуда не идет, и причина, почему ваш трейд не пошел, на 90% в этом. Понять, что вы находитесь в рынке–пиле, поможет исчезновение волатильности на рынке и количество убыточных сделок, проведенных подряд. В таком рынке можно получить рекордную серию сбитых стопов, что депозита может и не остаться. Для себя я давно понял, что рынок–пила — это период, когда я не понимаю, куда он собирается двигаться, а если я не вижу, куда собирается цена, то просто не торгую и спокойно наблюдаю, выжидаю. Еще хочу подчеркнуть именно слово **не понимаю**, я специально так это называю. Я мог бы просто написать рынок–пила и все, но фраза «не понимаю» заставляет меня на подсознательном уровне точно отступить и не торговать. И это вовсе не стыдно, что вы в моменте не понимаете рынок. Вы и не обязаны понимать рынок все 100% его времени. Чтобы заработать, вам хватит и меньшего периода понимания.

Постараюсь еще глубже раскрыть свое понимание этого вопроса. Есть еще третье название для этого периода, которое я начал ему давать еще со времен торговли на рынке акций. Рынок–пилу или «не понимаю рынок» я еще называю плохим рынком. «Сегодня плохой рынок, торговать опасно» — так я могу написать в своем торговом чате по акциям. Концепцию «плохой рынок» я превратил в торговый алгоритм, когда торговал акциями. К примеру, я заметил, что, если индекс Доу-Джонса в первый час торгов не совершает трендовое движение, а торгуется в боковике или на месте, это значит, что большая часть акций сегодня ходить не будет. Также это значит, что характер торговой сессии сегодня, вероятнее всего, будет грязный, уровни не будут держаться, пробой уровней и фигур будут ложными, а акции будут вести себя в стиле «и не туда, и не сюда». Потом, когда вижу, что Доу ходит рвано или не ходит вовсе, мне нужно подтверждение из сканера акций. Я листаю графики самых активных акций за день. Мой опыт дает возможность за пару минут найти подтверждение моих опасений и

заметить, что акции не ходят или ходят плохо. Далее, зная, что сегодня рынок–пила или «плохой рынок», что я могу предпринять как трейдер? Во-первых, я повышаю требование к своим сделкам и, если и вхожу, то только в суперситуацию на рынке и не беру просто хорошие ситуации. Потом я понижаю в 2 раза свой торговый объем, затем в 2 раза общее количество допустимых сделок за день, а затем и урезаю свой стоп–лосс на день в 2 раза. Эти действия мне помогают не потерять лишнего в плохой день. А что если день суперхороший? Если я вижу, что Доу–Джонс в первый час торгов делает трендовое движение и выходит на дневке из уровней, и есть шанс на большую трендовую свечку, я ищу подтверждение в своем *hamaha screener*, ссылку на который я давал в предыдущих главах. Далее, если акции также строят тренды, движения грамотные, уровни держат, фигуры пробивают без ложных выбиваний, и я действительно вижу, что день хороший и нужно торговать. В таком случае я в 2 раза повышаю свой торговый объем, а с ним и все лимиты на день. В особо хорошие дни я повышаю торговый объем в 3 раза, но такое случается редко.

Итог по-плохому/хорошему рынку. Умение вовремя предвидеть плохой рынок существенно спасает депозит и помогает переждать трудные времена, которые вообще лучше переждать в стороне. Если вы заранее предвидите рынок–пилу, ваш депозит и ваши нервы будут очень вам благодарны. Оберегайте себя от дней, которые можно охарактеризовать как «лучше бы я вообще не торговал в тот день». Также увеличивайте риски, если видите понятный и предсказуемый рынок, который вы понимаете и который раздает деньги. Если вы усвоите правило **не торгуй, когда не понимаешь рынок**, вероятно, вы далеко пойдете в трейдинге.

Правило 27. Цель трейдинга — выполнить работу

В этом правиле я опишу очень глубокую мысль, понимание которой кардинально меняет восприятие трейдинга. Вот хочу спросить у вас: что вами движет и какова цель вашего трейдинга? Когда я задавал такой вопрос в зале, в котором находились 300 человек, то одна половина зала ответила, что цель их трейдинга — это прибыль, а вторая половина зала сказала, что их цель — не потерять. «Ну, что же, справедливое заблуждение», ответил я.

Рассмотрим цель **«заработать денег»**. Все ваше ментальное восприятие направлено на положительный результат, и неважно, каким образом он получится, делаете ли вы свою трейдерскую рутину. Главное — заработать плюс, даже если вам повезло, и вы не поняли, как это получилось. Что будет, если вы заработаете денег? Вы будете чувствовать себя хорошо и будете себя хвалить. Что с вами будет, если вы закрыли месяц в ноль или даже в минус? Все, вы уже не молодец, вы плохо себя чувствуете. А что, если шесть месяцев будете торговать в ноль? Да вы будете чувствовать себя неудачником и поедать изнутри.

Теперь рассмотрим цель **«не потерять деньги»**. Все ваше ментальное восприятие направлено на результат не потерять. Вам приятно будет заработать, но еще приятнее будет уйти без потерь. Настрой не потерять еще опасней, чем заработать, потому что вы подсознательно концентрируетесь на страхе потерь и будете плохо торговать, бояться сделать трейд, будете упускать хорошие возможности и злиться на себя, что не вошли. В конце месяца вы будете себя хвалить, если результат ноль, но, когда ваши мысли зациклены на том, чтобы не потерять, вы в итоге или потеряете, или не заработаете.

Какую цель ставят перед собой опытные трейдеры? Моя цель — **выполнить работу**. Что это значит? Это значит, что я ищу хороший трейд, соблюдаю свои правила, веду журнал сделок, карту трейда, следую карточкам состояний, делаю анализ рынка и выкладываюсь на 100%. В случае, когда цель — выполнить работу, в конце месяца, не важно, заработал я или потерял, я себя хвалю, потому что вкалывал для результата, и, если даже результата нет, я чувствую себя хорошо и хвалю, поскольку

достойно бежал в этом месяце, без передышек и с правильной мотивацией. Моя цель — следовать своей рутине, а когда рынок будет раздавать деньги, я их заберу.

Теперь вы понимаете, насколько велика разница между целями заработать, не потерять и качественно выполнить работу.



Правило 28. Вы играете или вы торгуете?

После того, как вы уже изучили правила, описанные мной выше, появляется понимание разницы между игрой и торговлей на бирже. Большинство людей, которые будут в рынке вместе с вами во время следующего бычьего цикла, станут именно играть на бирже и вести себя, как эмоциональные игроки, чей трейдинг будет построен на эмоциях, жадности и слепой вере в росте на Луну. Они будут спекулировать, не соблюдая правил, а если кто-то из них и пропишет себе торговые правила, то вряд ли будет им следовать. Такими людьми очень легко манипулировать и заводить их на бойню. Я бы хотел, чтобы вы начали торговать, а не играть на бирже, также надеюсь, что, перечитав эту книгу, вы уже не будете прежними.

Трейдинг как киберспорт

Как вы думаете, много ли общего у профессиональных трейдеров и профессиональных киберспортсменов? Я думаю, это очень похожие профессии, причем сейчас у них так много общего, как никогда прежде. Под киберспортсменом я подразумеваю профессионального игрока, который годами ежедневно играет по 8-10 часов, разбирает свои прошлые игры и смотрит чемпионаты, изучает тактики других игроков и адаптирует их под себя, с каждой игрой старается стать лучше, ну и зарабатывает на этом. Никого не напоминает? Да это же старый добрый трейдер, только моложе. Теперь сравните киберспортсмена, цель которого — выиграть чемпионат с призовым фондом в несколько миллионов долларов, с геймером-любителем, который играет на азарт, на фарт и ради удовольствия. Трейдер-любитель, конечно, тоже не против выиграть чемпионат, но он не готов вкалывать столько, сколько вкалывает киберспортсмен. Геймер-любитель играет так же, как и торгует игрок на бирже. Он агрессивен, сильно рискует, лезет на рожон, не умеет ждать и выжидать момент, ведется на уловки, которые ему демонстрируют, не имеет четких правил и дисциплины, поддается эмоциям, психует, может, даже бьет по столу. Киберспортсмен холоден и осторожен, он может сначала поддаваться, чтобы потом съесть расслабившегося соперника. Даже проигрывая и не имея перевеса в начале игры, он держится до конца, пока не сможет

переломить ход игры. Киберспортсмен играет по четким правилам, у него есть своя стратегия, которую он может менять в процессе игры, он совершенно хладнокровен.

Следующая общая черта — это противостояние с искусственным интеллектом. До недавних пор люди играли против людей, но Илон Маск сделал бота, который в прошлом году победил лучших игроков на планете в игре Dota 2. Этот бот играет супер продуманно и слаженно, по очень четким правилам, используя тактики, которые он придумал сам и ранее никто не применял их, что застало игроков-людей врасплох. Команды людей даже задумались, а правильно ли вообще они играли в эту игру, когда увидели новый стиль, продемонстрированный искусственным интеллектом.

Трейдеры уже давно торгуют против ИИ. Когда я еще только начинал торговать в 2006 году, они уже были. Самые первые модели ИИ разрабатывались для Уолл-Стрит, и за 15-20 лет разработок они вышли на невероятный уровень, который нам только сейчас начинают демонстрировать. Боты, как у Илона Маска, уже давно стоят на вооружении трейдеров с Уолл-Стрит. Буквально на днях глава SEC Jay Clayton заявил, что почти весь трейдинг на Уолл-Стрит осуществляется с помощью алгоритмов, ссылка на интервью <https://youtu.be/yeB361arreg>. На бирже NYSE в 2007 году разогнали операторов, которые отвечали за поток заказов по каждому тиккеру, их еще называли специалистами. Далее вместо них подключили ИИ и создали рынок для алгоритмов. Это была революция и последний год рынка, где еще торговали люди. Я еще успел его застать — рынок без роботов. После 2007 года доля торговли искусственного интеллекта росла огромными темпами, пока сегодня мы не услышали то, о чем говорит глава SEC Jay Clayton: теперь торгуют только роботы. Я видел, как ежегодно изменяется рынок, потому что против меня торговали уже не только люди, но и роботы. Каждый год они становились все более сложными и умными, и их уловки тоже усложнялись. Так же, как и киберспортсмены, я учился у них, изучая. Я знаю, как меняется рынок, когда они приходят, и, скажу вам, что в 2019 на крипторынке ботов намного больше, чем в 2018, а в 2017 я их почти не замечал. Говорю это к тому, чтобы вы понимали, какими темпами ботов с Уолл-Стрит сейчас переносят на крипторынок. Еще бы не

переносить — тут непаханое поле новичков и нет регулирования, можно манипулировать ценами, спредами, сбивать стопы, и ничего тебе за это не будет. Боюсь даже знать, какие бешеные проценты зарабатывают владельцы ИИ на крипторынке. Если вы после услышанного уже побежали создавать ИИ для крипторынка, не торопитесь — вы уже опоздали лет на 10-20. Те, кто заправляет там сейчас, были первыми разработчиками, и они порвут любого, кто захочет влезть на их поле.


Благодаря приходу на крипторынок множества фирм по высокочастотному трейдингу, рынок будет меняться. Он будет более капризным, быстрым и коварным, будет менее предсказуем. Как выжить людям на новом крипторынке? Нужно научиться определять, где реальная свеча, а где нарисованный роботами фитиль. Затем нужно уйти на крупный таймфрейм, дневки/недели, но не часовики, о чем я писал в начале книги, и торговать тогда, когда на рынок приходят новые деньги, то есть в «хороший рынок». Также нужно становиться более похожим на киберспортсмена. Понимаю, что это подойдет не каждому, но, если хотите выиграть чемпионат, придется тренироваться. Знаете, как Макс учил своих ботов? Он закачал в них миллионы партий, которые сыграли лучшие игроки на планете. Затем он создал симуляцию, в которых бот играет против другого бота одновременно в тысяче разных матчей, и все это делает один общий бот, который играет сам против себя одновременно тысячу партий. Вся эта учеба продолжалась несколько месяцев, и на выходе получилась машина, которая имеет опыт миллионов проведенных игр, причем вообще непонятно, как машина на основании этих игр вырабатывает свои правила игры, которые, как она считает, работают лучше всего (опять же на основании ее опыта миллионов проведенных игр). Люди, увидев эти паттерны, начали менять свой стиль и улучшать его, и, скорее всего, на следующем чемпионате люди против ботов мы увидим совершенно другую игру команды людей. В дальнейшем иная игра людей даст толчок ИИ, и мы увидим другую игру ботов, ведь ИИ будет изучать новые фишки, придуманные людьми. Если машина сочтет их эффективными, то сможет играть лучше против других машин, которые не имеют опыта игры против нового стиля команды людей. В итоге получаем процесс, где люди и машины учат друг друга.

Пример, как Макс обучает свои ИИ и как киберспортсмены тренируются, чтобы выигрывать чемпионаты, обратит ваше внимание на то, что в этой книге я описал все эти принципы: как обучать себя с помощью графиков и анализа сделок, как поменять свой подход, чтобы быть трейдером, а не игроком. Тут уж вам решать, стоит оно того, чтоб так трудиться. Но, если вы хотите торговать на бирже, вы должны понимать, каково ваше преимущество перед людьми по ту сторону экрана? Вы не обязаны быть суперзвездой, способной обыграть всех. Но если вы хоть на пару процентов способнее, чем ленивое большинство, то шансы уйти с прибылью значительно возрастают. Тот, кто ленив и относится к торговле несерьезно, подарит свои деньги остальным.

Еще немного о тренировке

Осенью 2018, когда биткоин, наконец, пробил \$6000, я выпустил видео <https://youtu.be/7kTUyS61keA>, в котором предположил, что крипто умрет на полгода и что торговать вам пока будет нечем. Кстати, так и произошло — рынок ожил только к весне, примерно через 6 месяцев. Людям, которые не хотели сидеть в стороне и терять навыки, я дал хороший совет: торговать рынок акций, как дейтрейды, чтобы набивать руку к следующему буму на рынке крипты. Плюс тогда рынок акций рисовал перелом, и были шансы на начало серьезной коррекции, которая может перерасти в финансовый кризис. На крипторынке даже при активной торговле у вас будет несколько трейдов в неделю, может, даже в месяц. На рынке акций у вас будет несколько трейдов ежедневно. На примере с Маском и ИИ, кто будет опытнее, кто торгует раз в неделю или каждый день? Причем не обязательно торговать 6-8 часов, можно торговать 2-3 часа в день, я понимаю — работа, семья, но даже 2-3 часа в день — это уже что-то. Через 6 месяцев торговли акциями по 2-3 часа в день, когда вы придете на крипторынок, на котором будут зеленые сопливые салаги, высока вероятность, что их деньги потекут к вам, поскольку вы уже трейдер, имеющий собственные правила и преимущество, а они — игроки-любители. Поняли намек? Торгуйте на других рынках, изучайте паттерны и их применение, тренируйте трейдерские привычки, постройте трейдерскую рутину, и вы будете на голову выше остальных, которые этого не делали. В этой книге я дал вам для этого абсолютно все. Думаете, если

бы я не сидел 11 лет за акциями перед тем, как начать торговать криптовалютой, у меня получалось бы так хорошо анализировать биткоин и угадывать его направления? Да ничего бы у меня не получилось на крипте без моего опыта и закалки, которую я получил в тысячах боев, то есть в трейдах на акциях. Если вдруг захотите ускорить получение собственного опыта и торговать еще и акциями, то **у меня есть еще книга по акциям с демо счетами к ней**. Напишите в техподдержку на моем сайте hamaha.net, там вам будут рады и проконсультируют по американским акциям. Еще на hamaha.net вы найдете множество ребят, которые давно торгуют акциями, с которыми можно списаться и подружиться. Чтобы лучше торговать криптовалютой, я бы рекомендовал вам стать немножко киберспортсменом, а вместо Dota 2, торговать акциями для развития трейдерских навыков, которые пригодятся на следующем параболическом цикле на рынке криптовалют.



Заключение

Каким я вижу будущее крипторынка?

Сейчас я опишу ближайшее будущее криптовалют и токенов. Речь пойдет не о предсказаниях в стиле 100-200 тысяч за монету, а о фактах внедрения и развития. Учитывая, сколько времени и сколько лет я живу на ресурсах, вроде Wall-Street Journal, Bloomberg, CNBC, могу утверждать, что имею некое представление о процессах, которые уже происходят в мире финансов. Заголовки в стиле «Крипта — будущее» уже порядком надоели. Я не знаю, будут ли в обиходе биткойны или другие монеты, будут ли их принимать через 5-10 лет, но я с 100% уверенностью могу сказать: **токены — это будущее**. В мире уже происходит процесс оцифровки финансовых активов. Речь идет не только о сырье и недвижимости, но и об акциях. Уже сегодня мировые корпорации в тестовом режиме обменивают токены на нефть, золото и иное сырье. Уже сегодня под регулированием SEC происходят первые ICO, которые регистрируются под американским флагом. Правила для этих ICO берут из нормативной базы и практики типичных IPO. Это значит, что скоро классическое IPO акций вымрет, и произойдет переход на цифровое ICO. Также вы знаете, что центральные банки развитых стран заняты выпуском своих криптовалют, а крупные частные банки разрабатывают свои внутренние криптовалюты для отправки средств внутри структуры. Уже сегодня рушится старая финансовая система, двигаясь в сторону глобализма, где компании и стартапы будут выпускать свои токены, проводить ICO и торговаться в одном месте, вероятно, под американскими властями. Строится некий финансовый глобализм, основной единицей которого будет **цифровой токен**. Еще пару лет понадобится регуляторам, чтобы окончательно закрыть черные лазейки, и когда рынок токенов будет подконтролен правительству, начнется новая цифровая эра ICO и мир токена. Кроме акций, токены будут привязаны ко всему: недвижимости, авторскому праву. Сделки по любому виду имущества будут проходить быстро и легко, как никогда ранее. Вы можете в это не верить, вы можете быть с этим не согласны, но факт остается фактом: уже строится система, которая введет токен в мировую финансовую систему и сделает его если не главной единицей современного общества, то одной из главных. А мое дело

простое: если я вижу, что весь мир будет оцифрован в токены, то это значит, что ими будут торговать на бирже. И, если в текущем виде 99% крипты — это мусор, то в будущем появятся прозрачные ICO с нормальными токенами, которые будут доступны для спекуляций. Из этого я могу сделать вывод, что у меня всегда будет работа, а может быть, даже и новая профессия — трейдер токенов.

Прощание от автора

Мне было приятно поделиться с вами своими мыслями. Надеюсь, вы будете засыпать с этой книгой и перечитывать ее не один раз, потому что невозможно за раз понять и переосмыслить вещи, к которым я шел много лет. Я вам дал подробную инструкцию достижения результата в трейдинге, а далее все зависит уже от вас. Желаю успехов в росте ваших депозитов, если хотите задать вопрос по книге, пишите в приват <https://hamaha.net/HAMAHА>. Также по всем вопросам вы можете обращаться в дружественную поддержку на моем сайте. Не забудьте подписаться на мой ютуб-канал <https://www.youtube.com/user/HAMAHАtrader> и поделиться книгой с друзьями.

